

Generálne riaditeľstvo
Zboru väzenskej a justičnej stráže
Šagátova ul. č. 1, 813 04 Bratislava 1

Číslo: GR ZVJS-49/11-2018

Schvaľujem:

plk. Ing. Milan Ivan, v. r.
generálny riaditeľ

ROČENKA
Zboru väzenskej a justičnej stráže
za rok 2017



Bratislava, apríl 2018

O B S A H

A. ROČENKA Zboru väzenskej a justičnej stráže

za rok 2017 - *K o m e n t á r*

Charakteristika a pôsobnosť Zboru väzenskej a justičnej stráže	3
Organizačné zložky Zboru väzenskej a justičnej stráže	4
Plnenie úloh zboru v roku 2017	5
Organizácia zboru, riadenie, administratívna činnosť a medzinárodná spolupráca	5
Kontrolná činnosť	9
Zaobchádzanie s obvinenými a odsúdenými	9
Bezpečnosť a justičná stráž	11
Preventívno-bezpečnostná služba a skrátene vyšetovanie	15
Ekonomická činnosť	17
Logistické zabezpečenie	22
Verejné obstarávanie a projekty	27
Informačné a komunikačné technológie	30
Zamestnávanie obvinených a odsúdených	31
Zdravotná starostlivosť	32
Personálna práca a sociálne zabezpečenie	33
Vzdelávanie príslušníkov zboru a zamestnancov zboru	35
Duchovná služba	37

B. ROČENKA Zboru väzenskej a justičnej stráže

za rok 2017

Tabuľková a grafická časť

40 – 87

A

ROČENKA

Zboru väzenskej a justičnej stráže

za rok 2017

Komentár

Charakteristika a pôsobnosť Zboru väzenskej a justičnej stráže

Postavenie a pôsobnosť Zboru väzenskej a justičnej stráže (ďalej len „zbor“) upravuje zákon č. 4/2001 Z. z. o Zbore väzenskej a justičnej stráže v znení neskorších predpisov (ďalej len „zákon o zbore“). Podľa tohto zákona zbor je ozbrojený bezpečnostný zbor, ktorý plní úlohy na úseku výkonu väzby, výkonu trestu odňatia slobody (ďalej len „výkon trestu“), ochrany objektov zboru a ochrany verejného poriadku a bezpečnosti v objektoch súdov a objektoch prokuratúry.

Zbor organizačne tvoria:

- Generálne riaditeľstvo zboru,
- ústavy na výkon väzby (ÚVV), ústavy na výkon trestu odňatia slobody (ÚVTOS), ústav na výkon trestu odňatia slobody pre mladistvých (ďalej len „ústav“) a Nemocnica pre obvinených a odsúdených a ústav Trenčín (ďalej len „nemocnica Trenčín“) (viď organizačné zložky zboru na str. 4),
- príslušníci zboru,
- zamestnanci zboru.

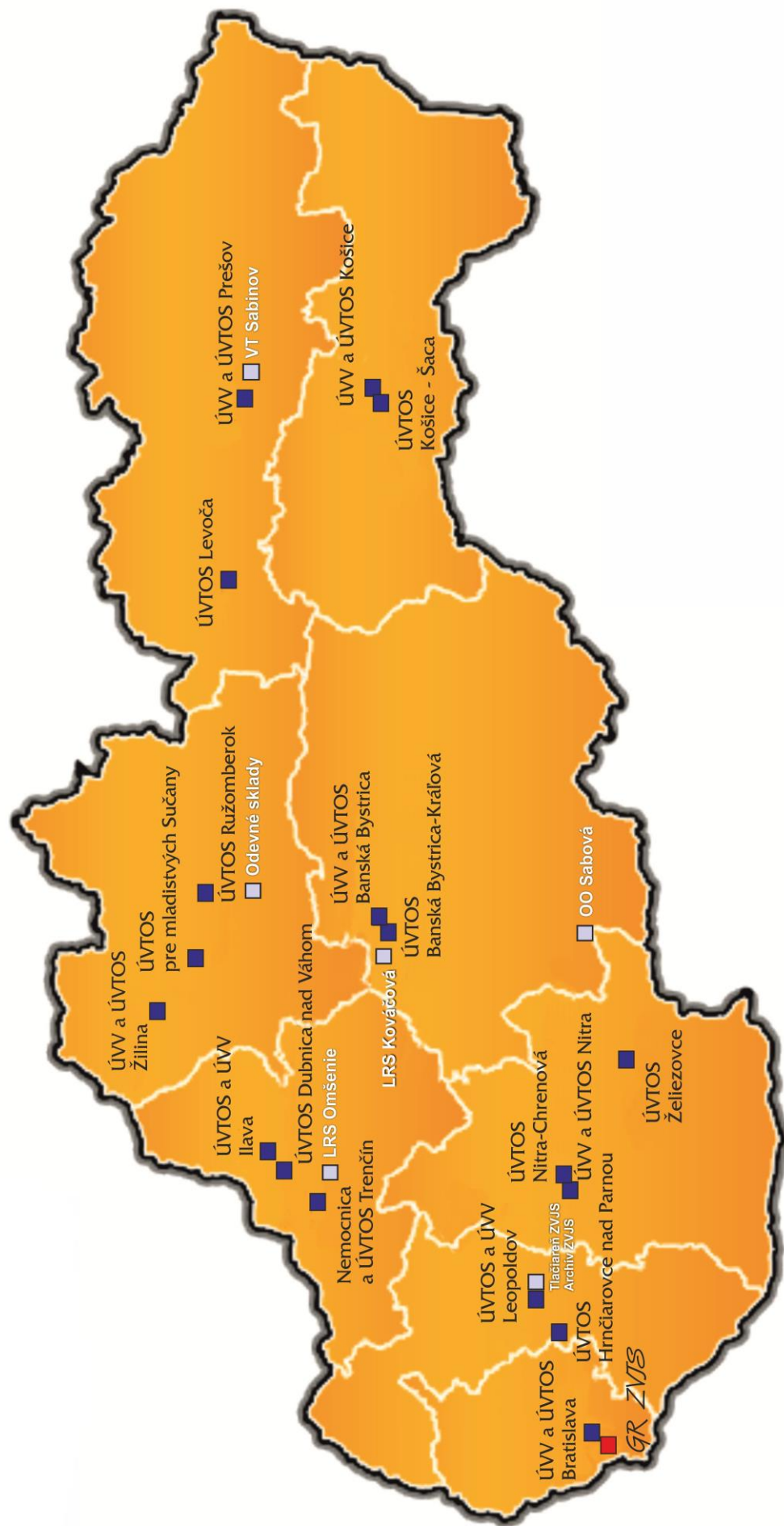
Generálne riaditeľstvo zboru a ústavy zriaďuje a zrušuje Ministerstvo spravodlivosti Slovenskej republiky (ďalej len „ministerstvo spravodlivosti“). Organizačné zložky zboru sú rozpočtovými organizáciami.

Zbor je podriadený ministrovi spravodlivosti Slovenskej republiky (ďalej len „minister“); na čele zboru je generálny riaditeľ zboru (ďalej len „generálny riaditeľ“), ktorého do funkcie vymenúva a z nej odvoláva minister. Generálny riaditeľ za svoju činnosť zodpovedá priamo ministrovi.

Na čele ústavu je riaditeľ, ktorého do funkcie ustanovuje a z funkcie odvoláva generálny riaditeľ, riaditeľ ústavu zodpovedá za činnosť ústavu.

Zbor v rámci svojej pôsobnosti zabezpečuje činnosti v súlade so zákonom o zbore.

ORGANIZAČNÉ ZLOŽKY ZBORU VÄZENSKEJ A JUSTIČNEJ STRÁŽE



Plnenie úloh zboru v roku 2017

V hodnotenom období plnil zbor úlohy v súlade so zákonom o zbore, zákonom č. 475/2005 Z. z. o výkone trestu odňatia slobody a o zmene a doplnení niektorých zákonov v znení neskorších predpisov (ďalej len „zákon o výkone trestu“), zákonom č. 221/2006 Z. z. o výkone väzby v znení neskorších predpisov (ďalej len „zákon o výkone väzby“), ako aj všeobecne záväznými právnymi predpismi, uzneseniami vlády Slovenskej republiky, Hlavnými úlohami zboru na rok 2017 (ďalej len „hlavné úlohy“), so zámermi Aktualizovanej Koncepcie väzenstva Slovenskej republiky na roky 2011 až 2020 (ďalej len „konceptia väzenstva“), úlohy pri realizácii opatrení uvedených v Odpovedi vlády Slovenskej republiky na Správu pre vládu Slovenskej republiky o návšteve Slovenskej republiky, ktorú uskutočnil Európsky výbor na zabránenie mučeniu a neľudskému či ponižujúcemu zaobchádzaniu alebo trestaniu (CPT) v dňoch 24. septembra až 3. októbra 2013 a úlohy vyplývajúce z ďalších plánovacích dokumentov súvisiacich so služobnou činnosťou zboru.

Zbor v roku 2017 zabezpečoval plnenie služobných úloh na jednotlivých úsekoch služobných činností nasledovne:

Organizácia zboru, riadenie, administratívna činnosť a medzinárodná spolupráca

V rámci zboru sa v roku 2017 plnili úlohy v oblasti administratívnych činností, zabezpečovala sa medzinárodná spolupráca, styk so zástupcami masovokomunikačných prostriedkov, styk s verejnosťou a poskytovanie informácií fyzickým aj právnickým osobám v súlade s platnou legislatívou.

Medzinárodná spolupráca zboru sa realizuje predovšetkým v príprave a zabezpečovaní zahraničných služobných ciest príslušníkov zboru, zahraničných výmenných stáží a v organizácii návštev zahraničných hostí na Slovensku.

Zástupcovia zboru sa zúčastnili na seminároch a konferenciách Rady Európy, podujatiach organizácie EuroPris, výmenných stážach, pracovných stretnutiach partnerských väzenských služieb a na podujatiach zastrešovaných organizáciami pôsobiacimi v oblasti väzenstva.

Zbor je členom Okrúhleho stola generálnych riaditeľov stredoeurópskych väzenských služieb – MECR, ktorého stretnutie sa v roku 2017 konalo v Poľsku.

Zbor je aj naďalej plnoprávnym členom Európskej organizácie väzenských a nápravných služieb (EuroPris). Z toho okrem iného vyplynula možnosť zastúpenia v Expertnej skupine pre vzdelávanie väzňov. V rámci platformy EuroPris Knowledge Management System (Systém riadenia poznatkov EuroPris) sa pravidelne poskytujú odpovede na otázky väzenských služieb z rôznych oblastí, čo prispieva k skvalitneniu výmeny informácií, znalostí a skúseností medzi zahraničnými odborníkmi pracujúcimi v oblasti väzenstva.

Počas roka 2017 sa uskutočnilo spolu 71 zahraničných služobných ciest (tabuľka č. 1), na ktorých sa zúčastnilo 211 osôb, čo je o 45 osôb viac ako v roku 2016.

Najviac zahraničných služobných ciest zrealizovaných za účelom účasti na medzinárodných pracovných stretnutiach, seminároch a konferenciách sa konalo v Českej republiky v počte trinásť, Belgicka v počte štyri, do Nórska v počte dve, Francúzska v počte dve. Prínos z uskutočnených zahraničných služobných ciest je jednoznačne pozitívny, a to najmä z hľadiska možnosti porovnania väzenstva Slovenskej republiky s väzenskými systémami ostatných krajín, získavania skúseností a nových informácií o efektívnych postupoch v penitenciárnej praxi a z hľadiska ďalšieho zlepšovania a rozvíjania vzťahov s jednotlivými väzenskými službami.

V roku 2017 bolo Generálnym riaditeľstvom zboru a ústavmi celkovo vybavených 977 žiadostí o sprístupnenie informácií podľa zákona č. 211/2000 Z. z. o slobodnom prístupe k informáciám a o zmene a doplnení niektorých zákonov (zákon o slobode informácií) v znení neskorších predpisov (ďalej len „zákon č. 211/2000 Z. z.“).

V záujme pozitívnej prezentácie zboru boli zo strany Generálneho riaditeľstva zboru, ale aj ústavov, poskytované objektívne a vyvážené informácie o činnosti zboru zástupcom masovokomunikačných prostriedkov, a to osobne, písomne alebo telefonicky. Informácie boli zamerané na formy, metódy a prostriedky práce s obvinenými a odsúdenými a poskytované formou odborných stanovísk a konzultácií s cieľom primerane vysvetliť a sprostredkovať pre občanov, aj nezainteresovaného človeka, špecifickú problematiku väzenského prostredia, jeho riziká a s tým súvisiace náročné podmienky výkonu služby a práce nášho personálu.

V rámci organizačno-právnej a administratívnej činnosti plnil zbor úlohy v oblasti administratívnych činností vedúceho organizácie v úzkej súčinnosti s ústavmi, a najmä úlohy, ktoré je potrebné koordinovať a zabezpečiť v rámci špecializovanej štátnej správy pre väzenstvo a v oblasti bezpečnosti a ochrany zdravia pri práci. Ďalej plnil úlohy v oblasti legislatívy a vybavovania sťažností, ako aj úlohy súvisiace so správou registratúry v organizačných zložkách zboru a väzenskou administratívou, evidenciou osôb vo výkone väzby a výkone trestu a s činnosťou Archívu zboru.

V roku 2017 už tradične narastal počet vykonaných lustrácií oprávnených subjektov požadujúcich informácie o osobách vo výkone väzby a vo výkone trestu. Elektronicky bolo vykonaných 229 392 lustrácií, prostredníctvom faxu približne 24 700. Kým počet dožiadaní o vykonanie telefonických lustrácií a dožiadaní doručených prostredníctvom poštového podniku ostal na úrovni predchádzajúcich rokov, bol zaznamenaný dramatický nárast dožiadaní doručených do elektronickej schránky úradu verejnej moci, predovšetkým zo strany exekútorských úradov.

Počet obvinených k 31. 12. 2017 stúpol oproti koncu roka 2016 celkom o 78 osôb (z 1 438 na 1 516), pričom ide o najvyšší počet od roku 2009. Oproti tomu počet odsúdených mierne klesol. K 31. 12. 2017 bolo vo výkone trestu celkom 8 512 osôb, pričom oproti koncu roka 2016 sa znížil ich počet o 45 osôb. U všetkých kategórií odsúdených s výnimkou odsúdených zaradených do ústavov so stredným stupňom stráženia bol zaznamenaný pokles počtu (tabuľky č. 2 a 3).

U väznených osôb s cudzou štátnou príslušnosťou bol zaznamenaný mierny nárast počtu. Išlo celkom o 219 osôb, kde najpočetnejšou skupinou boli predovšetkým občania Českej republiky (51), Poľska (20), Maďarska (18), Ukrajiny (16), Rumunska a Srbska (po 11) – (tabuľky č. 4 a 5).

Priemerný počet odsúdených, ktorí nenastúpili nariadený výkon trestu v sledovanom období, predstavoval 1 616 osôb, pričom k 31. 12. 2017 to bolo 1 672 osôb (1 423 mužov a 249 žien), konkrétne nenastúpených osem mladistvých, 1 094 nenastúpených odsúdených do ústavov s minimálnym stupňom stráženia, 538 nenastúpených odsúdených do ústavov so stredným stupňom stráženia a 32 nenastúpených odsúdených do ústavov s maximálnym stupňom stráženia.

Do výkonu trestu bolo prevedených z výkonu väzby 1 863 osôb, z občianskeho života nastúpilo samo 1 658 osôb a dodaných z občianskeho života bolo celkom 1 912 osôb (tabuľka č. 6).

Čo sa týka klasifikácie odsúdených podľa veku, najpočetnejšou skupinou boli odsúdení vo veku od 30 do 45 rokov (3 874 osôb), čo je oproti predchádzajúcemu roku o 75 osôb menej (tabuľka č. 7). V hodnotenom období bol zaznamenaný pokles počtu odsúdených negramotných, s neúplným základným vzdelaním a so základným vzdelaním. U ostatných kategórií odsúdených klasifikovaných podľa vzdelania bol zaznamenaný nárast. Najpočetnejšími skupinami odsúdených podľa dosiahnutého vzdelania boli osoby so základným vzdelaním - 3 267 odsúdených a osoby so stredoškolským vzdelaním bez maturitnej skúšky - 3 096 odsúdených (tabuľka č. 9).

V roku 2017 bolo v organizačných zložkách zboru prijatých celkovo 607 sťažností obvinených a odsúdených, čo je v porovnaní s rokom 2016 nárast o 245 sťažností, kedy bol zaevidovaný počet 362 sťažností. Medziročne sa ochrany práv a právom chránených záujmov domáhalo o 68 % viac sťažovateľov ako v predchádzajúcom roku. V roku 2017 boli dve sťažnosti vyhodnotené ako opodstatnené, pričom v roku 2016 nebola žiadna zo sťažností vyhodnotená ako opodstatnená. Podiel opodstatnených sťažností na celkovom počte podaných a vybavených sťažností v roku 2017 predstavoval 0,33 %.

Sťažnosti doručené alebo postúpené na priame vybavenie inými subjektmi prešetrovali príslušníci zboru z referátu sťažností organizačno-právneho odboru Generálneho riaditeľstva zboru (od 01. 04. 2017 príslušníci zboru z úseku kontroly a sťažností odboru kontroly a právnych činností Generálneho riaditeľstva zboru), v ústavoch doručené sťažnosti alebo sťažnosti postúpené na priame vybavenie inými subjektmi vybavovali príslušníci zboru vykonávajúci technickú, administratívnu a personálnu činnosť v ústave, najmä riaditeľom určení príslušníci zboru z organizačno-právneho oddelenia jednotlivých ústavov.

Vzhľadom na skutočnosť, že zákon o zbere v § 65db ods. 1 stanovuje, že na vybavenie sťažnosti je príslušný ústav, do ktorého pôsobnosti patrí činnosť, o ktorej sa sťažovateľ domnieva, že ňou boli porušené jeho práva alebo právom chránené záujmy, došlo v roku 2016 k prerozdeleniu vybavovania sťažností do jednotlivých ústavov, pričom sťažnosti voči riaditeľovi ústavu, zástupcovi riaditeľa ústavu a vedúcemu účelového zariadenia zboru vybavovalo Generálne riaditeľstvo zboru. Z tabuľky č. 12 vyplýva skutočnosť, že najviac sťažností smerovalo opäť proti ústavu Ilava s počtom sťažností 121, čo tvorí 19,9 % celkového objemu zaevidovaných sťažností v zbere. Druhým ústavom, voči ktorému bol zaznamenaný najvyšší počet sťažností, bol ústav Leopoldov s celkovým ročným nápadom 75 sťažností (12,4 %). Ďalšími ústavmi s najvyšším počtom sťažností sú ústav Ružomberok s počtom 71 (11,7 %), ústav Bratislava s počtom sťažností 68 (11,2 %), ústav Hrnčiarovce nad Parnou s počtom 59 (9,7 %), ústav Banská Bystrica-Kráľová s počtom 50 (8,2 %), ústavy Banská Bystrica a Košice s počtom po 32 sťažností (5,3 %). Proti ostatným ústavom smerovali sťažnosti v menšom počte. Žiadna sťažnosť nesmerovala proti ústavu Levoča, resp. jedna sťažnosť smerovala proti ústavu Nitra-Chrenová. Ide o ústavy na výkon trestu, v ktorých výkon trestu vykonávajú odsúdené ženy a ústavy s najnižším počtom odsúdených umiestnených v týchto ústavoch. Priemerný ročný počet sťažností smerujúcich proti subjektu prešetrovanému sťažnosti v zbere je 32 sťažností.

Podania smerovali na možné porušovanie všeobecne záväzných predpisov alebo interných predpisov príslušníkmi zboru. Tak, ako pri subjektoch úzko špecifikovanej skupiny ľudí, ktorí podávajú sťažnosti, z hľadiska vecného zamerania podané sťažnosti smerovali na rôzne konania a postupy taktiež úzko špecifikovanej skupiny ľudí, a to príslušníkov alebo zamestnancov zboru. Najväčší počet sťažností sa týkal podaní smerujúcich na postup príslušníkov zboru s celkovým počtom podaní 328, čo predstavuje 54 % všetkých sťažností zaevidovaných v zbere. V postupe príslušníkov zboru sú zahrnuté takmer všetky konania, ktoré sa uplatňujú pri dodržiavaní a zabezpečovaní práv a právom chránených záujmov osôb vo výkone väzby a výkone trestu.

Druhou najviac napádanou vecnou skupinou boli podmienky výkon väzby a výkonu trestu s počtom podaní dohromady 80, čo predstavuje 13,2 % všetkých doručených a zaevidovaných sťažností v zbere. V tomto prípade ide o podania, ktoré obvinení a odsúdení podávajú z dôvodu, že počas dočasných premiestnení v iných ústavoch vnímajú podmienky výkonu väzby a výkonu trestu v ústave inak ako v materskom ústave. Ide väčšinou o materiálne vybavenie ciel alebo oddielov. Lokácia jednotlivých ústavov v zastavanom území obcí alebo miest, ich architektúra a napr. aj množstvo pridelených finančných prostriedkov jednotlivým ústavom neumožňujú zboru vytvorenie úplne totožných podmienok výkonu väzby, resp. výkonu trestu v každom jednom ústave.

Treťou oblasťou, na ktorú je smerovaných najviac sťažností, je stravovanie (požiadavka na rôzne druhy diét, námietky voči chuti jedla a množstvu poskytovanej stravej jednotky) s počtom sťažností 35, v percentuálnom vyjadrení 5,7 %. Ďalšou najviac napádanou oblasťou je korešpondencia, zbor eviduje celkovo 27 takýchto sťažností. K sťažnostiam na nakladanie s korešpondenciou väznených osôb je možné uviesť, že sťažovatelia v značnej miere poukazujú na otváranie úradnej korešpondencie príslušníkmi zboru, neodoslanie korešpondencie či už súkromnej alebo úradnej, oneskorené odosielanie korešpondencie. Ďalšou napádanou oblasťou je premiestnenie, resp. umiestnenie v ústave obvinenej alebo odsúdenej osoby, zbor eviduje celkovo 23 takýchto podaní. Na nevydanie, resp. nepovolenie osobných vecí sa sťažovalo 21 obvinených alebo odsúdených.

Následne s menším počtom sťažností zbor eviduje sťažnosti osôb pozbavených osobnej slobody nasledovne: právo na návštevu (17), nakladanie s finančnými prostriedkami (14), nevybavenie žiadosti o pohovor (13). Všetky ostatné podané sťažnosti smerovali na rôzne iné konania a činnosti príslušníkov zboru súvisiacich s výkonom štátnej služby.

Možno konštatovať, že pomerné smerovanie jednotlivých sťažností obvinených a odsúdených sa v jednotlivých rokoch väčšinou nemení.

V roku 2017 bolo zboru doručených celkovo 626 sťažností, z ktorých občania tvorili iba 2,7 % všetkých podaní, ktorých je celkovo zaevidovaných 17. Pri počte obvinených v jednotlivých ústavoch (1 524) bolo doručených 54 podaní obvinených, čo je v percentuálnom vyjadrení (8,6 %), v ktorých namietali porušenie svojich práv počas výkonu väzby. Najväčšiu časť sťažovateľov tvoria, ako aj po iné roky, odsúdení, ktorých bolo v zariadeniach zboru umiestnených celkovo 8 544, v roku 2017 podali celkovo 553 sťažností, čo je v percentuálnom vyjadrení 88,4 % všetkých podaní evidovaných zborom. Výrazný pokles sťažností bolo zaznamenaných u príslušníkov zboru, a to v počte dve sťažnosti, čo je v percentuálnom vyjadrení len 0,3 % všetkých podaní evidovaných zborom. V tabuľke č. 11 je pre porovnanie uvedený vývoj za posledných šesť rokov.

Z tabuľky č. 14 vyplýva skutočnosť, že v roku 2017 podali obvinení v porovnaní s rokom 2016 o 55 % viac sťažností. Pri podaniach odsúdených stúpol počet sťažností oproti predchádzajúcemu roku o 69 %. Pri podaniach príslušníkov klesol počet podaní oproti predchádzajúcemu roku o 90 % a pri podaniach fyzických osôb a právnických osôb klesol počet podaní oproti predchádzajúcemu roku o 10 %.

Z osobitnej evidencie fyzických osôb a právnických osôb podľa zákona o sťažnostiach, ktorá je uvedená v tabuľke č. 14, vyplýva, že v roku 2017 zbor prijal, zaevidoval, prešetril a vybavil 17 sťažností fyzických osôb a právnických osôb. Z uvedeného počtu sťažností sa ochrany svojich práv vo všetkých 17 prípadoch domáhala fyzická osoba.

Ani jedna z vybavovaných a prešetrovaných sťažností nebola prešetrujúcim orgánom verejnej správy vyhodnotená ako opodstatnená. V šiestich prípadoch bola sťažnosť prešetrujúcim orgánom verejnej správy prešetrovaná a vyvodený záver o jej neopodstatnenosti.

V 11 prípadoch boli sťažnosti odložené, nakoľko u sťažností boli zistené dôvody, ktoré oprávňovali orgán verejnej správy sťažnosti neprešetrovať, ale odložiť.

Osobitnú kategóriu sťažností tvoria sťažnosti podané príslušníkmi zboru (uvádzané v tabuľke č. 14). Ide o sťažnosti, ktoré sú evidované v osobitnej evidencii a vybavuje ich výlučne Generálne riaditeľstvo zboru z dôvodu predchádzania možnej zaujatosti ústavu voči sťažovateľovi v danej veci. Sťažnosti príslušníkov prešetruje úsek kontroly a sťažností alebo generálnym riaditeľom určený odbor, útvar alebo samostatný úsek služobnej činnosti Generálneho riaditeľstva zboru, ktorej sa sťažnosť výlučne týka. V roku 2017 eviduje Generálne riaditeľstvo zboru dve sťažnosti príslušníkov zboru, ktoré boli vybavené personálnym úsekom odboru personálnych a sociálnych činností Generálneho riaditeľstva zboru. V prvom prípade bola sťažnosť vyhodnotená ako nevyhodnotená a v druhom prípade ako neopodstatnená sťažnosť. Obidve sťažnosti smerovali voči postupu nadriadených. Na spôsob vybavenia sťažnosti príslušníka zboru sa používa všeobecný predpis, ktorým je zákon o sťažnostiach.

Záverom možno konštatovať, že dodržiavanie lehôt v rámci vybavovania a prešetrovania sťažností, kvalita, objektívnosť a v prípade potreby operatívne prijatie efektívnych opatrení na nápravu a vyvodenie primeraných sankcií voči jednotlivcom nedostatočne dodržiavajúcim všeobecne záväzné predpisy alebo interné predpisy je jedným zo základných predpokladov zvýšenia dôveryhodnosti zboru a celého rezortu ministerstva spravodlivosti. Sťažnosti oprávnených subjektov slúžia ako kontrolný a opravný nástroj na skvalitnenie práce príslušníkov a zamestnancov zboru pri ich rozmanitej a náročnej práci súvisiacej so zabezpečením výkonu väzby a výkonu trestu.

Kontrolná činnosť

Útvaram vnútornej kontroly, resp. odborom kontroly a právnych činností bola v roku 2017 v súlade so všeobecne záväznými právnymi predpismi a interným predpisom zboru vykonaná a ukončená kontrola podľa zákona č. 10/1996 Z. z. o kontrole v štátnej správe v znení neskorších predpisov v ústavoch Žilina, Prešov a Nitra-Chrenová. V roku 2017 začal taktiež vykonávať vyššie uvedenú kontrolu v ústavoch Dubnica nad Váhom, Košice a Košice-Šaca. Z vykonaných a ukončených tematických kontrol zameraných na overenie a hodnotenie hospodárnosti, efektívnosti, účinnosti a účelnosti pri hospodárení s verejnými prostriedkami, nakladanie s majetkom štátu, hodnotenie a overenie úrovne riadiacej a kontrolnej činnosti a ďalších skutočností ustanovených všeobecne záväznými právnymi predpismi a internými predpismi zboru boli vyhotovené protokoly o výsledku kontroly z dôvodu zistenia nedostatkov.

V priebehu roku 2017 boli vykonané aj špecializované mimoriadne kontroly v ústavoch Košice, Košice-Šaca, Banská Bystrica-Kráľová a Ružomberok.

Zaobchádzanie s obvinenými a odsúdenými

Väzenský systém naplňuje základný záväzok štátu chrániť spoločnosť pred páchatelmi trestných činov nielen počas ich izolácie ale rovnako aj po ich prepustení. Cieľavedomá práca - zaobchádzanie s väznenými osobami – nie je zjemnením účelu väzby alebo výkonu spravodlivého trestu, ale naplnením ochrany spoločnosti. Účelom práce s väznenými osobami je totiž okrem zabezpečenia výkonu práv a povinností podľa zákona o výkone väzby a zákona o výkone trestu a obmedzovania nepriaznivého vplyvu väzenského prostredia aj podporovať

a rozvíjať zmysel pre zodpovednosť, dodržiavanie zákonov a spoločenských noriem, pozitívne osobnostné vlastnosti, úctu k iným, sebaúctu a pozitívny vzťah k rodine. Hlavným cieľom všetkých aktivít je snaha o zníženie penitenciárnej recidívy.

Pri cieľavedomej práci sa aj v roku 2017 okrem režimového ovplyvňovania využívali formy a metódy pedagogického a psychologického pôsobenia, metódy sociálnej práce, ústavný poriadok, disciplinárna právomoc, zaraďovanie do práce, vzdelávanie a kultúrno-osvetová činnosť. Prehľad využívania vybraných prostriedkov zaobchádzania v roku 2017 je uvedený v tabuľkách č. 18 až 21.

Okrem štandardného plnenia úloh a využívania prostriedkov zaobchádzania vyplývajúcich zo všeobecne záväzných a interných predpisov bola pozornosť odboru výkonu väzby a výkonu trestu Generálneho riaditeľstva zboru, oddelení výkonu väzby a výkonu trestu a skupín psychodiagnostickej a konzultačnej činnosti ústavov venovaná príprave a implementácii viacerých inovatívnych projektov medzisektorového partnerstva. Medzi najvýznamnejšie akcie možno zaradiť:

- prvé celoslovenské spoločné pracovné stretnutie sociálnych pracovníkov zboru (pedagógov poverených výkonom sociálnej práce) a sociálnych kurátorov pre plnoleté fyzické osoby úradov práce, sociálnych vecí a rodiny v Liečebno-rehabilitačnom stredisku zboru v Omšeni (medzisektorového stretnutia sa zúčastnili aj zástupcovia probačných a mediačných úradníkov, samosprávy a občianskych združení zabezpečujúcich starostlivosť o prepustené osoby);
- medzinárodný odborný seminár Posilňovanie ľudskoprávných hodnôt a postojov – prevencia šírenia myšlienok diskriminácie, rasizmu, xenofóbie, antisemitizmu a ostatných prejavov intolerancie vo väzniciach v ústave Košice v spolupráci s Právnickou fakultou Univerzity Pavla Jozefa Šafárika v Košiciach a občianskym združením Občan, demokracia a zodpovednosť;
- pilotný projekt s názvom Rozvíjanie sebaovládania, nácvik zvládania záťažových a riešenie konfliktných situácií zameraný na overovanie využitia skupinovej supervízie ako nástroja na upevňovania duševného zdravia príslušníkov zboru, ktorí sú v priamej interakcii s väznenými osobami (projekt bol realizovaný v spolupráci s Asociáciou supervízorov a sociálnych poradcov v ústavoch Hrnčiarovce nad Parnou a Leopoldov);
- pilotný projekt kontroly pohybu odsúdených počas udeleného mimoriadneho voľna na opustenie ústavu, opustenia ústavu a vychádzky mimo ústavu technickými prostriedkami Elektronického systému monitoringu osôb realizovaný počas vianočných sviatkov v spolupráci s ministerstvom spravodlivosti v ústavoch Dubnica nad Váhom, Ilava, Nitra, Nitra-Chrenová, Hrnčiarovce nad Parnou a Sučany (do projektu bolo zaradených 25 odsúdených);
- pilotný projekt zvýšenia možnosti komunikácie väznených osôb s osobami mimo väznice prostredníctvom celového telefónu a systému ROOMio realizovaný v ústave Bratislava;
- výcvik v poskytovaní krízovej intervencie pre vybraných príslušníkov zboru.

Medzi koncepčné materiály, ktoré v roku 2017 ovplyvnili činnosť na úseku zaobchádzania s väznenými osobami, resp. metodicky upravili nové oblasti činnosti, patria najmä:

- Koncepcia zavádzania systematického ľudskoprávneho vzdelávania v podmienkach Zboru väzenskej a justičnej stráže;
- Koncepcia aplikovaného penologického výskumu na roky 2016 až 2026 a dlhodobej orientácie analyticko-výskumnej činnosti v podmienkach Zboru väzenskej a justičnej stráže;
- interný predpis (ZIPS č. 9/2017), ktorým sa upravil postup zboru pri poskytovaní súčinnosti v konaní o nahradení väzby dohľadom probačného a mediačného úradníka s použitím technických prostriedkov;

- interný predpis (RGR č. 10/2017) o postupe zboru pri riešení problematiky radikalizácie, terorizmu a extrémizmu vo výkone väzby a vo výkone trestu;
- interný predpis (RGR č. 19/2017) o zabezpečovaní práva obvinených a odsúdených na telefonovanie.

Okrem štandardnej tematickej a následnej kontrolnej činnosti (v roku 2017 odbor výkonu väzby a výkonu trestu Generálneho riaditeľstva zboru vykonal kontroly v ústavoch Košice-Šaca, Nitra, Hrnčiarovce nad Parnou, Prešov, Želiezovce) bola kontrolná činnosť vo všetkých ústavoch operatívne zameraná na preverenie informovanosti príslušníkov a zamestnancov zboru o opatreniach na zabezpečenie šiestej pravidelnej návštevy Európskeho výboru na zabránenie mučeniu a neľudskému či ponižujúcemu zaobchádzaniu alebo trestaniu v Slovenskej republike v roku 2018.

Z aktivít presahujúcich rámec Slovenskej republiky je popri účasti na množstve zahraničných odborných podujatí potrebné osobitne spomenúť najmä

- zapojenie zboru do medzinárodnej výtvarnej súťaže určenej pre väznené osoby z celého sveta (zastrešenou organizáciou Art and Prison) s ústrednou témou Medzi TU a TAM (Between Here and There), na ktorej odsúdený z ústavu Bratislava získal v konkurencii 371 zaslaných diel 10. miesto a
- účasť zástupcu zboru v expertnej skupiny Vzdelávanie vo väzniciach zriadenej v rámci mimovládnej organizácie EUROPRIS.

V rámci penologického výskumu zbor v roku 2017 začal s realizáciou vlastného výskumného projektu s názvom Hodnotenie rizika sociálneho zlyhania (hlavným cieľom projektu je modifikácia aktuálne platného a v praxi využívaného nástroja hodnotenia rizika sociálneho zlyhania) a partnerského vedeckého projektu Právnickej fakulty Univerzity Komenského podporeného finančným príspevkom Vedeckej grantovej agentúry Ministerstva školstva, vedy, výskumu a športu SR a Slovenskej akadémie vied (VEGA 1/0542/17) s názvom Hodnotenie implementácie a budúceho vývoja sankčného mechanizmu po 10 rokoch účinnosti trestných kódexov v SR (hlavným cieľom je vyhodnotenie aplikačných a výkladových problémov, ktoré možno po desiatich rokoch účinnosti trestnoprávných kódexov identifikovať pri aplikácii jednotlivých sankcií, a to jednak z hmotnoprávnej, ako aj procesnoprávnej stránky).

Bezpečnosť ústavov a justičná stráž

Zbor pri zabezpečovaní ochrany v roku 2017 plnil svoje úlohy v súlade so všeobecne záväznými právnymi predpismi a internými predpismi zboru.

Stráženie zabezpečovali ústavy v súlade s plánmi stráženia ústavov, súčasťou ktorých boli rozpisy strážnych stanovišť jednotlivých ústavov, ktoré na návrh riaditeľov ústavov schvaľoval generálny riaditeľ. Okrem primárnych činností, ako je zabránenie útekom obvinených a odsúdených alebo vniknutiu nepovolaných osôb do ústavov, bol výkon strážnej činnosti zameraný aj na vykonávanie všetkých druhov prehliadok, na výkon eskortných činností a na spoluprácu pri zabezpečovaní režimových činností.

Oddelenie ochrany prostredníctvom vedúcich zmien, resp. ich zástupcov zabezpečovalo okrem iných činností aj úkony v oblasti prijímania/prepustenia obvinených do/z výkonu väzby a odsúdených do/z výkonu trestu. V roku 2017 zabezpečilo prijatie 3 397 obvinených do výkonu väzby a prijatie 5 433 odsúdených do výkonu trestu (spolu 8 830 nástupov) a zabezpečili prepustenie 5 561 osôb z výkonu trestu a 1 331 osôb z výkonu väzby (spolu 6 892 osôb) vrátane vykonania všetkých s tým súvisiacich úkonov.

Eskortná činnosť

Rozsahom sa medzi najvyťaženejšie úseky ochrany radí výkon eskortnej činnosti, ktorého primárnou úlohou je zabezpečenie a realizácia všetkých druhov eskort.

V roku 2017 bolo celkovo vykonaných 47 647 všetkých druhov eskort, počas ktorých bolo eskortovaných 313 519 osôb, a tieto eskorty zabezpečovalo 113 977 príslušníkov zboru, pričom až 55 268 príslušníkov z toho bolo funkčne zaradených v inej organizačnej zložke ako na úseku eskortných a špeciálnych činnosti, čo predstavuje 48,5 %.

Z dôvodu aktuálnych možností zboru nebolo možné v roku 2017 akceptovať požiadavky ústavov na zvýšenie počtu funkčných miest strážny PT 2 zabezpečujúcich eskortnú činnosť (požiadavka 12 funkčných miest). Ústavom sa taktiež dlhodobo nedarí obsadiť uvedené funkčné miesta (k 31. 12. 2017 bolo z celkového počtu 329 systemizovaných funkčných miest samostatný strážny PT 2 neobsadených 18 miest).

Eskorty celoštátneho zvozu v roku 2017 zabezpečovali ústavy Bratislava, Banská Bystrica, Nitra a Košice. Špecifickú úlohu pri celoštátnom zvoze zohráva Zberné eskortné stredisko v Sučanoch, do ktorého sa počas vykonávania eskort celoštátneho zvozu prepraví väčšina eskortovaných osôb a po vykonaní potrebných administratívnych, logistických a organizačných úkonov sa tieto eskortované osoby následne eskortujú do cieľových ústavov v rámci Slovenskej republiky.

Justičná stráž

Príslušníci z úseku justičnej stráže (ďalej len „príslušníci justičnej stráže“) zabezpečovali ochranu verejného poriadku a bezpečnosti v objektoch a v blízkosti objektov ministerstva spravodlivosti, Najvyššieho súdu Slovenskej republiky, Súdnej rady, dvoch špecializovaných trestných súdov, Úradu špeciálnej prokuratúry, ôsmich krajských súdov a prokuratúr a 54 okresných súdov a prokuratúr v súlade so všeobecne záväznými právnymi predpismi a internými predpismi zboru.

Príslušníci justičnej stráže zabezpečovali v roku 2017 činnosti spojené s 288 704 predsúdnyimi a súdnymi konaniami a konaniami o dohode o vine a treste, pričom priamo asistovali 17 074-krát. Donucovacie prostriedky použili príslušníci justičnej stráže sedemkrát. Vo všetkých prípadoch boli donucovacie prostriedky použité v súlade so zákonom o zbroji. Pri vstupe do objektov súdov a objektov prokuratúr bolo odňatých a vzatých do úschovy 794 strelných zbraní a 4 631 ostatných zbraní (napríklad nože, obušky, boxery). V hodnotenom období príslušníci justičnej stráže na základe písomného príkazu sudcu zadržali a dodali do výkonu väzby alebo výkonu trestu 76 osôb. V roku 2017 bolo zaznamenaných 67 prípadov oznámení o uložení nástražných výbušných systémov v objektoch súdov, ktoré však boli po vykonaní bezpečnostných prehliadok vždy vyhodnotené ako negatívne.

Hodnotenia predsedov súdov a prokurátorov k výkonu služby justičnej stráže boli pozitívne, justičnú stráž považujú za potrebnú pre zvýšenie bezpečnosti osôb nachádzajúcich sa v objektoch súdov, objektov prokuratúr, objekte súdnej rady a na ministerstve spravodlivosti.

V roku 2017 odbor ochrany Generálneho riaditeľstva zboru (ďalej len „odbor ochrany“) v spolupráci s odborom personálnych a sociálnych činností Generálneho riaditeľstva zboru vypracoval Analýzu zloženia a príslušnosti justičnej stráže. Zámerom analýzy bolo nájsť optimálne riešenia na zefektívnenie výkonu štátnej služby príslušníkov úsekov justičnej stráže vo vzťahu ku kontrolnej činnosti, k úspore finančných prostriedkov zboru, ako aj k samotnému výkonu štátnej služby týchto príslušníkov. Výstupom z analýzy bolo vypracovanie podkladov,

ktoré boli predložené na zasadnutie systemizačnej komisie a v ktorých sa navrhli zriadiť úseky justičnej stráže v ústave Levoča, Ružomberok, Sučany a Trenčín. Po schválení systemizačnou komisiou boli úseky zriadené v dotknutých ústavoch k 01. 01. 2018.

Služobná kynológia

Medzi hlavné úlohy služobnej kynológie zboru patrí najmä zvyšovanie účinnosti bezpečnostného systému zboru, ochrana a stráženie objektov zboru, zaistenie bezpečnosti pri eskortách, zaistenie bezpečnosti pri protiprávnom konaní obvinených, odsúdených alebo iných osôb, vyhľadávanie omamných a psychotropných látok (ďalej len „OPL“) a nástražných a výbušných systémov (ďalej len „NVS“).

V roku 2017 sa v rámci plnenia úloh vyplývajúcich z Národného programu boja proti drogám OPL vyhľadávali služobnými psami vo všetkých ústavoch. OPL sa vyhľadávali v 327 006 kusoch korešpondencie, v 26 931 kusoch batožiny, v 15 510 kusoch balíkov, v 2 108 vozidlách, v 8 457 celách a miestnostiach a 26 096-krát v odevných zvrškoch a osobných veciach obvinených a odsúdených.

V rámci plnenia Akčného plánu boja proti terorizmu sa služobné psy s udelenou kategóriou vycvičenosti a použiteľnosti na vyhľadávanie NVS v roku 2017 využívali v ústavoch Prešov, Košice, Banská Bystrica, Žilina, Nitra, Bratislava, Ilava a Leopoldov. NVS sa vyhľadávali v 67 974 kusoch korešpondencie, 3 917 kusoch balíkov, 2 298 kusoch batožiny, 1 339 celách a miestnostiach, 491 vozidlách a 1 419-krát v odevných zvrškoch a osobných veciach obvinených a odsúdených.

Psovodi so služobnými psami oblasti špeciálnej kynológie cvičenými na vyhľadávanie OPL a NVS sa využívali aj pri generálnych prehliadkach a čiastkových prehliadkach v ústavoch, pri prehliadkach osôb nastupujúcich do výkonu väzby a výkonu trestu, pri prehliadkach batožiny a vecí u vytipovaných osôb v ústavoch, pri prehliadkach pred a počas hlavných pojednávaní z dôvodu eliminovania rizika možného útoku za použitia NVS. Na základe požiadaviek Policajného zboru (ďalej len „PZ“) sa psovodi so služobnými psami v oblasti špeciálnej kynológie zameranej na vyhľadávanie OPL a NVS využívali aj pri súčinnostných akciách s PZ.

V roku 2017 bola v spolupráci s Kriministickým a expertíznym ústavom PZ v Bratislave zabezpečená obmena vzoriek OPL potrebných na výcvik služobných psov s kategóriou vycvičenosti a použiteľnosti špeciálny – OPL. V roku 2017 bol zakúpený dusičnan amónny a ecodanubit, ktoré sa po rozvážení používajú na výcvik psov s kategóriou vycvičenosti a použiteľnosti špeciálny – výbušniny.

Na základe požiadaviek ústavov boli v roku 2017 realizované tri odborné kurzy psovodov (dva odborné kurzy psovoda a jeden odborný kurzy špecialistu). Odborných kurzov sa v roku 2017 zúčastnilo spolu sedem psovodov so služobnými psami.

Na úseku kynológie bolo zorganizovaných celkovo 53 inštruktážno-metodických zamestnaní (ďalej len „IMZ“) pre spoločný výcvik psovodov zo spádových oblastí so zameraním na klasickú a špeciálnu kynológiu, ktorých sa zúčastnilo 428 psovodov so služobnými psami a 30 IMZ pre spoločný výcvik psovodov zo spádových oblastí so zameraním na špeciálnu kynológiu, ktorých sa zúčastnilo 208 psovodov so služobnými psami.

Príslušníci odboru ochrany preskúšali 92 služobných psov, pričom po vykonaní preskúšaní všetkých služobných psov sa k 31. 12. 2017 v ústavoch nachádzalo 147 služobných psov, z toho 17 služobných psov bolo bez udelenej kategórie vycvičenosti a použiteľnosti a dve

šteňatá do jedného roku veku (19 služobných psov bez možnosti využitia vo výkone štátnej služby).

Do skúšobnej komisie boli popri príslušníkoch z odboru ochrany zaradovaní aj príslušníci z iných ústavov zboru (vedúci družstva psovodov, psovodi). Tento model sa ukázal ako správna voľba v tom, že získané skúsenosti ako členovia skúšobnej komisie preniesli do svojich ústavov (nastavila sa jednotná línia hodnotenia pri preskúšaní). Povinnosť absolvovať praktické preskúšanie s prideleným služobným psom minimálne raz za dva roky sa ukázala ako správna voľba, pretože predstavuje „záruku kvality“ služobnej kynológie. Cieľom preskúšania bolo a bude sústavne udržiavať služobných psov na požadovanej úrovni vycvičenosti a použiteľnosti v daných kategóriách a zároveň priblížiť preskúšania k reálnym podmienkam, v ktorých sa služobná činnosť vykonáva.

V roku 2017 neboli z dôvodu plánovanej rekonštrukcie objektu Santovka organizované Majstrovstvá Zboru väzenskej a justičnej stráže v špeciálnej kynológii a Majstrovstvá Zboru väzenskej a justičnej stráže v služobnej kynológii všestranných služobných psov.

Psovodi zboru sa v roku 2017 zúčastnili na súťažiach, ktoré organizovala Väzenská služba Českej republiky, Väzenská služba Maďarskej republiky a Vojenská polícia Českej republiky.

Výcvik príslušníkov zboru

Výcvik príslušníkov prebiehal v roku 2017 v súlade s príslušnými rozkazmi generálneho riaditeľa, resp. riaditeľov jednotlivých ústavov. Previerky fyzickej zdatnosti príslušníkov boli vykonané v stanovených termínoch. Z celkového počtu 3 348 príslušníkov podliehajúcich previerke fyzickej zdatnosti sa na previerke zúčastnilo 3 222 príslušníkov, čo predstavuje 95,33 %. Na základe celkového hodnotenia výsledkov previerok fyzickej zdatnosti príslušníkov za rok 2017 sa príslušníci hodnotia celkovou známku „dobré“.

Strelecká príprava príslušníkov zboru v roku 2017 prebiehala na strelniciach v správe majetku ústavu Leopoldov, Nitra-Chrenová a na vojenských alebo civilných strelniciach podľa uzavretých dohôd. Samotná strelecká príprava pozostávala z teoretickej časti, na ktorú nadväzovala praktická časť - manipulácia so zbraňou (suchý nácvik) a vykonanie ostrej streľby. Na streleckej príprave sa zo 4 562 príslušníkov zúčastnilo 4 331 príslušníkov, čo predstavuje 94,93 %. Na základe celkového hodnotenia výsledkov z previerky hodnotiacich streleckých cvičení a streleckých parkúrov sa príslušníci hodnotia výslednou známku „dobré“.

Výcvik zásahovej skupiny

V roku 2017 na odbore ochrany pokračovala príprava zefektívnenia výkonu štátnej služby a výcviku zásahových skupín. Tento prirodzený proces si vyžaduje reálna potreba výkonu štátnej služby.

Reorganizáciou zásahových skupín došlo k zníženiu tabuľkového počtu členov zásahových skupín z 294 (stav k 31. 05. 2014) na 155 členov zásahových skupín. K 31. 12. 2017 bolo v zásahových skupinách zaradených celkovo 121 príslušníkov. Dôvodom, že tabuľkové počty nie sú úplne naplnené, je v dôslednom výbere uchádzačov a nastavením systému ich pravidelného preverovania z fyzickej zdatnosti, teoretických znalostí a praktických zručností, ktoré zvyšujú náročnosť zaradenia a zotrvania v zásahovej skupine.

Strelecký výcvik

Začiatkom roku 2017 bol stanovený cieľ zamerania výcvikov zásahových skupín na taktiku eskortovania nebezpečných páchatel'ov, činnosť eskortujúcich príslušníkov pri prepade eskorty a streľbu spoza krytu za vozidlom. Túto činnosť si precvičovali nie iba členovia zásahových skupín, ale aj školitelia poriadkových jednotiek na výcvikoch v Centre výcviku Lešť, ako aj počas svojich výcvikov v ústavoch. Počas týchto výcvikov sa používali zásahové výbušky ZV-6. Použitie BOT materiálov je v súčasnosti aj inými ozbrojenými zbraňami všeobecne považované za najvhodnejšie taktické riešenie služobných zákrokov proti protiprávne konajúcim osobám.

Kontroly

V roku 2017 vykonal odbor ochrany 33 kontrol, z toho 30-krát operatívnu mimoriadnu kontrolu (ústavy Banská Bystrica, Nitra, Žilina – päťkrát, ústavy Košice, Ružomberok, Prešov, Bratislava, Ilava – dvakrát, ústavy Hrnčiarovce nad Parnou, Košice-Šaca, Leopoldov, Levoča, Dubnica nad Váhom – jedenkrát) a trikrát následnú kontrolu (ústavy Nitra, Sučany a Bratislava).

Kontrolná činnosť bola zameraná na vykonávanie eskort na konanie na súde, vykonávanie eskort na pracoviská mimo ústavu, vykonávanie eskort realizovaných za zvýšených bezpečnostných opatrení, vykonávanie eskort celoštátneho zvozu, výkon strážnej činnosti, vykonávanie technických prehliadok, výkon činnosti príslušníkov justičnej stráže a činnosť príslušníkov zboru pri návšteve Výboru CPT.

V roku 2017 bolo vykonaných celkovo 28 previerok pohotovosti ústavov v pôsobnosti riaditeľa ústavu, v rámci ktorých sa realizovali metodické nácviky riešenia rôznych krízových situácií a mimoriadnych udalostí.

Previerky pohotovosti v roku 2017 boli vyhlásené v každom ústave zboru. Možno konštatovať, že vo všetkých prípadoch ústavy stanovené úlohy v súvislosti s realizáciou previerky pohotovosti ústavu s následným plnením námetového cvičenia splnili.

V roku 2017 boli donucovacie prostriedky v zbere použité 107-krát. Vo všetkých prípadoch príslušný riaditeľ ústavu vyhodnotil, že donucovacie prostriedky boli použité v súlade so zákonom o zbere. Prehľad o použití donucovacích prostriedkov v rokoch 2014 až 2017 poskytuje tabuľka č. 28.

Mimoriadne udalosti v roku 2017 zbor evidoval v súlade s interným predpisom zboru o mimoriadnych udalostiach v zbere v celkovom počte 573. Prehľad o mimoriadnych udalostiach poskytuje tabuľka č. 27.

Preventívno-bezpečnostná služba a skrátené vyšetrovanie

Odbor preventívno-bezpečnostnej služby a skráteného vyšetrovania, oddelenie (skupiny a referáty) PBS ústavov (ďalej len „PBS“) v sledovanom období plnili úlohy v súlade s hlavnými úlohami a vykonávacími plánmi činnosti na rok 2017. Osobitná pozornosť bola venovaná správnej aplikácii interného predpisu zboru, ktorým sa upravuje postup príslušníkov preventívno-bezpečnostnej služby zboru pri predchádzaní a odhaľovaní trestnej činnosti v podmienkach zboru.

S účinnosťou od 01. 04. 2017 prišlo k organizačným zmenám na Generálnom riaditeľstve zboru, pričom samostatný úsek preventívno-bezpečnostnej služby sa

pretransformoval na odbor preventívno-bezpečnostnej služby a skráteného vyšetrovania (ďalej len „odbor PBS“). Tieto organizačné zmeny mali vplyv aj na činnosť a vnútornú štruktúru odboru PBS, ktorý sa v súčasnosti člení na referát prevencie, operatívno-pátracej činnosti a boja proti radikalizácii, terorizmu a extrémizmu, referát skráteného vyšetrovania a referát ochrany utajovaných skutočností a osobných údajov.

Situácia medzi obvinenými a odsúdenými v ústavoch bola v roku 2017 stabilizovaná. Celkovo bolo evidovaných 7 257 nebezpečných osôb z radov obvinených a odsúdených, ktoré zaradujeme podľa interného predpisu medzi vytipované „nebezpečné osoby“. Spoločníckych skupín medzi obvinenými bolo evidovaných 197 s počtom osôb 382, pričom skupín pôsobiacich v oblasti organizovaného zločinu bolo evidovaných 54 s počtom osôb 154. Osôb pôsobiacich v oblasti organizovaného zločinu umiestnených v ústavoch individuálne bolo evidovaných 52. Oproti predchádzajúcemu obdobiu došlo opäť k miernemu nárastu celkového počtu „nebezpečných osôb“ vo výkone väzby a vo výkone trestu.

Pre trestný čin vraždy sa v ústavoch nachádzalo 549 osôb, z toho 52 obvinených a 497 odsúdených. Ku dňu 31. 12. 2017 bolo vo väzenských zariadeniach umiestnených 219 cudzích štátnych príslušníkov. Najviac početne zastúpenými krajinami sú Česká republika, Poľsko, Maďarsko, Ukrajina, Rumunsko a Srbsko. Vážnejšie nedostatky počas výkonu väzby a výkonu trestu s touto skupinou osôb, s poukazom na príslušné preventívne opatrenia, zaznamenané neboli.

Ku dňu 31. 12. 2017 prišlo v objektoch zboru k 18 náhlym úmrtiam (z toho traja obvinení, 15 odsúdených). Bolo zaznamenaných desať samovrážd (z toho štyri samovraždy obvinených a šesť samovrážd odsúdených) a 55 pokusov o samovraždu (z toho 20 pokusov obvinených a 35 pokusov odsúdených). Bol zaznamenaný aj jeden pracovný úraz s následkom smrti odsúdeného.

V ústavoch bol ku dňu 31. 12. 2017 celkom zaznamenaný záchyt podozrení na omamné a psychotropné látky v štyroch prípadoch, vo všetkých prípadoch išlo o záchyt kryštalickej substancie. Zaistených bolo 15 mobilných telefónov a 16 SIM kariet.

V hodnotenom období boli zaznamenané tri vzdialenia z nestráženého pracoviska mimo ústavu a jeden prípad prípravy na útek obvineného.

Odbor PBS sa v roku 2017 spolupodieľal na vykonaní štyroch mimoriadnych operatívnych kontrol (Liečebno-rehabilitačné stredisko zboru v Kováčová, ústav Košice-Šaca a dvakrát ústav Bratislava).

Povereným príslušníkom odboru PBS bolo v hodnotenom období prijatých do trestného konania 25 trestných oznámení, z ktorých všetky smerovali proti príslušníkom zboru. Z uvedeného počtu bolo v deviatich trestných veciach rozhodnuté podľa § 197 ods. 1 písm. d) Trestného poriadku, jedna vec bola ukončená podaním návrhu na konanie o dohode o vine a treste, jedna vec bola ukončená podľa § 197 ods. 1 písm. b) Trestného poriadku, v jednej veci bolo trestné stíhanie ukončené podaním obžaloby, v jednej veci bolo rozhodnuté podľa § 215 ods. 1 písm. h) Trestného poriadku, v jednej veci bol podaný návrh na podmienené zastavenie trestného stíhania podľa § 216 ods. 1 Trestného poriadku. Deväť vecí bolo odstúpených príslušným orgánom činným v trestnom konaní (z dôvodu zmeny právnej kvalifikácie). K zaevidovaným trestným veciam boli zo strany povereného príslušníka odboru PBS vypracované formuláre trestných činov, formuláre zmien a v prípadoch, v ktorých došlo k vzneseniu obvinenia, aj formuláre známeho páchatel'a, ktoré boli zaevidované do Evidenčno-štatistického systému kriminality na Prezídium PZ.

Okrem uvedených trestných konaní bolo v hodnotenom období odboru PBS doručených 254 podaní (dožiadania, podnety), pričom v niektorých poverení príslušník odboru PBS nebol vecne príslušný konať. Z uvedeného dôvodu boli niektoré podania odstúpené príslušným orgánom činným v trestnom konaní, resp. v prípadoch oznámení, ktorých vybavenie nepodlieha ustanoveniam Trestného poriadku, tieto boli odstúpené príslušným štátnym orgánom, prípadne iným úsekom služobných činností generálneho riaditeľstva zboru.

Poverení príslušníci PBS v ústavoch prijali k 31. 12. 2017 do trestného konania 117 trestných vecí. Z uvedeného počtu trestných oznámení poverení príslušníci PBS v ústavoch v 34 prípadoch začali trestné stíhanie podľa § 199 ods. 1 Trestného poriadku, z toho v 12 prípadoch bolo taktiež vznesené obvinenie určitej osobe podľa § 206 ods. 1 Trestného poriadku. Z trestných stíhaní, v ktorých bolo vznesené obvinenie, bol ku 31. 12. 2017 podaný návrh na podanie obžaloby v troch prípadoch. Z celkového počtu trestných konaní, ktoré realizovali poverení príslušníci PBS v ústavoch, bolo do 31. 12. 2017 trestné konanie ukončené v 99 prípadoch.

Spolupráca PBS s mimorezortnými súčasťami bola realizovaná v súlade s uzavretými dohodami o spolupráci generálneho riaditeľa a prezidenta PZ, Slovenskou informačnou službou a ďalšími mimorezortnými orgánmi.

Ekonomická činnosť

Ekonomické zabezpečenie zboru sa realizovalo prostredníctvom informačného systému Štátnej pokladnice a Rozpočtového informačného systému v rámci pravidiel rozpočtového hospodárenia a limitov záväzných ukazovateľov štátneho rozpočtu stanovených zákonom č. 357/2016 Z. z. o štátnom rozpočte na rok 2017.

V rámci ekonomickej činnosti bol v hodnotenom období pripravený návrh štátneho rozpočtu zboru na roky 2018 až 2020 vrátane návrhu prioritných výdavkových titulov na rok 2018 spracovaný návrh záverečného účtu kapitoly ministerstva spravodlivosti za rok 2016 za úsek Väzenstvo, ktorý sa stal súčasťou návrhu záverečného účtu verejnej správy Slovenskej republiky, boli spracované finančné, účtovné a štatistické výkazy využívané na všetkých úrovniach riadenia na účely hodnotenia stavu rozpočtového hospodárenia zboru a pripravené opatrenia zamerané na zvýšenie hospodárnosti, efektívnosti a účinnosti použitia prostriedkov štátneho rozpočtu, boli plnené úlohy v oblasti vedenia účtovníctva a realizácie procesu konsolidácie za rok 2016.

Rozpočet zboru

Zhodnotenie plnenia záväzných ukazovateľov rozpočtu zboru je uvedené v nasledovnej tabuľke:

v eur					
Ukazovateľ	Schválený rozpočet	Upravený rozpočet	Zmena rozpočtu + (nárast)/ - (pokles)	Plnenie a čerpanie rozpočtu	Plnenie a čerpanie v % k upravenému rozpočtu
Príjmy celkom z toho:	13 787 794	13 787 794	0	17 591 941	127,59
- záväzné príjmy	7 787 794	7 787 794	0	7 787 794	100,00
Výdavky celkom z toho:	165 949 081	176 234 348	10 285 267	176 231 597	99,99

- mzdy, platy, služobné príjmy a ostatné osobné vyrovnania;	78 923 841	82 441 247	3 517 406	82 441 247	100,00
v tom: - služobné príjmy príslušníkov	73 030 459	76 284 272	3 253 813	76 234 978	99,94
Kapitálové výdavky	10 080 700	12 336 266	2 255 566	12 333 526	99,98
Program 070 Väzenstvo	162 872 355	172 686 999	9 814 644	172 684 259	99,99
Program 0AR08 MS SR - Protidrogová politika	13 800	13 800	0	13 798	99,99
Program 0EK – Informačné technológie financované zo štátneho rozpočtu	3 062 926	3 533 549	470 623	3 533 540	100,00

Príjmy

Celkové plnenie príjmov k 31. 12. 2017 predstavovalo 18 320 329 eur, čo predstavuje plnenie na 132,87 %, z toho príjmy podľa § 23 zákona č. 523/2004 Z. z. o rozpočtových pravidlách verejnej správy a o zmene a doplnení niektorých zákonov v znení neskorších predpisov (ďalej len „zákon o rozpočtových pravidlách“) tvorili 728 388 eur. Tieto príjmy boli použité vo výdavkovej časti rozpočtu nad rámec stanoveného rozpočtu.

V plnení príjmov štátneho rozpočtu bol zaznamenaný celkovo pokles o 100 429 eur oproti roku 2016. Išlo predovšetkým o príjmy nad rámec rozpočtu podľa § 23 zákona o rozpočtových pravidlách, ktoré boli nižšie o 139 016 eur a súviselo to s prebiehajúcou rekonštrukciou stravovacej prevádzky v ústave Bratislava, a teda externej formy poskytovania stravovania pre príslušníkov a zamestnancov ústavu a Generálneho riaditeľstva zboru. Rozpočtované príjmy boli vyššie o 38 587 eur oproti roku 2016.

Na plnení príjmov štátneho rozpočtu sa podieľali predovšetkým príjmy vedľajšieho hospodárstva zboru v sume 9 608 013 eur, príjmy z náhrad trov výkonu trestu v sume 3 589 569 eur, príjmy za lekárske výkony v sume 1 900 309 eur, príjmy z úhrad pohľadávok obvinených a odsúdených v sume 660 445 eur, príjmy za prenajaté priestory a zariadenia predovšetkým za účelom zabezpečenia nákupov väznenými osobami v sume 507 488 eur.

Plnenie príjmov štátneho rozpočtu podľa organizačných zložiek zboru je uvedené v tabuľke č. 31.

Výdavky

Schválený rozpočet výdavkov na rok 2017 predstavoval objem v sume 165 949 081 eur, v priebehu roka 2017 bol rozpočtovými opatreniami zvýšený o 10 285 267 eur na úroveň 176 234 348 eur.

Zbor čerpal výdavky vrátane výdavkov podľa § 23 zákona o rozpočtových pravidlách (ďalej len „mimorozpočtové zdroje“), prostriedkov z 3. programového obdobia rokov 2014 až 2020 a prostriedkov od Pôdohospodárskej platobnej agentúry vo výške 176 959 985 eur, čo predstavovalo 100,41 % z upraveného rozpočtu a nárast oproti rovnakému obdobiu roka 2016 o sumu 10 094 802 eur.

Bežné výdavky boli čerpané vo výške 164 626 459 eur, čo predstavovalo čerpanie na 100,44 % upraveného rozpočtu, z toho mimorozpočtové zdroje tvorili 728 388 eur, v tom výdavky v kategórii 630 Tovary a služby v sume 728 388 eur.

Kapitálové výdavky boli čerpané vo výške 12 333 526 eur, čo predstavovalo čerpanie na 99,98 % upraveného rozpočtu.

Celkové výdavky zboru v hodnotenom období boli čerpané podľa jednotlivých kategórií nasledovne:

v eur

Ukazovateľ	Upravený rozpočet	Čerpanie rozpočtu	Čerpanie v % k upravenému rozpočtu
610 – Mzdy, platy, služobné príjmy a ostatné osobné vyrovnania	82 441 247	82 441 247	100,00
620 – Poistné a príspevok do poisťovní	32 060 543	32 060 543	100,00
630 – Tovary a služby	40 319 060	41 047 437	101,81
640 – Bežné transfery	9 077 232	9 077 232	100,00
600 – Bežné výdavky	163 898 082	164 626 459	100,44
700 – Kapitálové výdavky	12 336 266	12 333 526	99,98
600 + 700 spolu:	176 234 348	176 959 985	100,41

Kategória výdavkov 610 – Mzdy, platy, služobné príjmy a ostatné osobné vyrovnania

Celkové čerpanie rozpočtu v uvedenej kategórii vo výške 82 441 247 eur predstavuje čerpanie výdavkov na služobné príjmy príslušníkov a mzdy zamestnancov za rok 2017 a zohľadnenie refundácie mzdových prostriedkov, čerpanie ktorých bolo spojené s voľbami do orgánov samosprávnych krajov konaných dňa 04. 11. 2017 v sume 6 351,99 eur. Uvedené čerpanie v percentuálnom vyjadrení predstavovalo 100,00 % upraveného rozpočtu a nárast oproti čerpaniu v roku 2016 o 3 284 413 eur, čo súviselo so zvýšením funkčných platov príslušníkov zboru a zvýšením tarifných platov zamestnancov zboru od 01. 01. 2017 o 4 %.

Čerpanie rozpočtových prostriedkov uvedenej kategórie k 31. 12. 2017 v členení na služobné príjmy príslušníkov zboru a mzdy zamestnancov zboru je nasledovné:

v eurách

Ukazovateľ	Schválený rozpočet	Upravený rozpočet	Celkové čerpanie	Percento čerpania
610 – Mzdy, platy, služobné príjmy a ostatné osobné vyrovnania spolu	78 923 841	82 441 247	82 441 247	100,00
z toho:				
- služobné príjmy príslušníkov zboru	73 030 459	76 284 272	76 234 978	99,94
- mzdy zamestnancov zboru	5 893 382	6 156 975	6 206 269	100,80

V roku 2017 priemerný stav príslušníkov predstavoval 4 530,4 osôb, zatiaľ čo v roku 2016 bol priemerný počet príslušníkov 4 524,9 osôb, čo znamená medziročný nárast o 5,5 príslušníka. Dosiadnutý priemerný mesačný služobný príjem príslušníka za rok 2017 predstavoval 1 400,55 eur.

Priemerný počet zamestnancov zboru za rok 2017 bol 685,0 osôb, čo je o 3,3 zamestnanca menej ako v roku 2016. Priemerný mesačný plat zamestnanca v roku 2017 bol 767,23 eur.

Kategória výdavkov 620 – Poistné a príspevok do poisťovní

Čerpanie rozpočtu v uvedenej kategórii bolo vo výške 32 060 543 eur, čo predstavovalo 100,00 % upraveného rozpočtu zboru v hodnotenom období a bolo o 1 329 454 eur viac ako v roku 2016. Uvedené čerpanie zodpovedalo čerpaniu mzdových prostriedkov, prostriedkov na nemocenské dávky, na disciplinárne odmeny príslušníkov zboru a na odmeny odsúdeným a obvineným zaradeným do práce.

Kategória výdavkov 630 – Tovary a služby

V oblasti výdavkov štátneho rozpočtu na tovary a služby došlo v roku 2017 k nárastu čerpania oproti roku 2016 o 2 400 309 eur, t. j. o 6,21 %.

V porovnaní s rokom 2016 došlo k nárastu výdavkov na položke 632 – Energia, voda, komunikácie v sume 294 291 eur a na položke 635 – Rutinná a štandardná údržba v sume 306 406 eur. Nárast výdavkov bol spôsobený zvýšením cien energií a riešením havarijných stavov v ústavoch. Nárast výdavkov bol zaznamenaný na položke 633 – Materiál v sume 1 006 237 eur z dôvodu zabezpečenia materiálneho vybavenia príslušníkov zboru a obvinených a odsúdených. Zvýšené čerpanie bolo na položke 637 – Služby v celkovej sume 726 530 eur, ktoré bolo spojené s vyšším čerpaním výdavkov na tvorbu sociálneho fondu z dôvodu zvýšenia mzdových prostriedkov a s vyšším čerpaním výdavkov na hrubé pracovné odmeny obvinených a odsúdených.

V rámci kategórie 630 bolo čerpanie za rok 2017 nasledovné:

Položka	Čerpanie k 31. 12. 2016		Čerpanie k 31. 12. 2017		Porovnanie skutočnosti 2016 ↔ 2017 +nárast/-pokles (v eur)
	(v eur)	%	(v eur)	%	
631 – cestovné náhrady	234 637	103,53	249 831	100,00	15 194
632 – energie, voda, komunikácie	8 046 565	100,00	8 340 856	100,00	294 291
633 – materiál	17 293 211	104,77	18 299 448	104,04	1 006 237
634 – dopravné	860 161	101,03	880 996	100,84	20 835
635 – rutinná a štandardná údržba	2 376 729	100,59	2 683 135	100,00	306 406
636 – nájomné za nájom	77 160	100,26	107 976	100,00	30 816
637 – služby	9 758 665	100,32	10 485 195	100,11	726 530
Spolu	38 647 128	102,25	41 047 437	101,81	2 400 309

Kategória výdavkov 640 – Bežné transfery

Na rok 2017 bol schválený rozpočet vo výške 6 551 460 eur. V priebehu hodnoteného obdobia bol rozpočet upravený na 9 077 232 eur.

Čerpanie v tejto kategórii výdavkov bolo v sume 9 077 232 eur, t. j. 100,00 % z upraveného rozpočtu a predstavovalo vyššie čerpanie oproti roku 2016 o 2 386 073 eur, a to najmä z dôvodu vyššieho čerpania príspevku na krytie schodku osobitného účtu zboru (oproti roku 2016 o 1 291 826 eur) a na odchodné príslušníkov.

Kategória výdavkov 710 – Obstarávanie kapitálových aktív

Na rok 2017 bol schválený rozpočet kapitálových výdavkov vo výške 10 080 700 eur.

V priebehu roka bol rozpočet upravený na sumu 12 336 266 eur. Úprava rozpočtu predovšetkým súvisela so zvýšením a znížením limitu kapitálových výdavkov podľa § 8 ods. 6 zákona o rozpočtových pravidlách.

V rámci plnenia úloh v oblasti investičnej výstavby vyplývajúcej z koncepcie väzenstva boli v roku 2017 realizované a pripravované stavby, ktoré riešili, resp. budú riešiť nevyhovujúci technický stav objektovej sústavy zboru, rozšírenie ubytovacích kapacít pre väznené osoby, znižovanie ich energetickej náročnosti a výdavky na projektové dokumentácie z dôvodu modernizácie administratívnych budov pre účely podávania žiadostí o nenávratný finančný príspevok z európskych štrukturálnych fondov.

V súlade s Koncepciou ďalšieho postupu informatizácie Zboru väzenskej a justičnej stráže na roky 2012 – 2020, hlavnými úlohami a v záujme vytvorenia podmienok na zabezpečenie vývoja, údržby a prevádzky aplikačného programového vybavenia informačného systému zboru sa pokračovalo v zabezpečení jeho vývoja, na čo boli v roku 2017 vyčlenené kapitálové výdavky vo výške 357 879 eur.

Správa pohľadávok štátu

Celkový stav pohľadávok zboru k 31. 12. 2017 predstavoval objem vo výške 10 130 689 eur, z toho najväčší objem tvorili pohľadávky za rozpočtové príjmy:

obvinených a odsúdených	6 481 369 eur
vedľajšieho hospodárstva	558 712 eur
zdravotných poisťovní	313 381 eur
ostatné za rozpočtové príjmy	201 748 eur
z úhrad škôd a zmluvných pokút	7 746 eur

V rámci ekonomickej činnosti zbor vymáhal od obvinených a odsúdených a od bývalých obvinených a bývalých odsúdených pohľadávky za trovy výkonu väzby, trovy výkonu trestu a škodu na majetku štátu.

Objem pohľadávok voči obvineným a odsúdeným v správe organizačných zložiek zboru predstavoval k 31. 12. 2017 sumu 846 228 eur, čo oproti roku 2016 predstavuje pokles 1,44 %.

Pohľadávky voči bývalým obvineným a bývalým odsúdeným v správe Generálneho riaditeľstva zboru tvorili k 31. 12. 2017 sumu 5 634 113 eur a zaznamenali oproti roku 2016 pokles o 5,32 %.

Celkovo za zbor došlo v roku 2017 v porovnaní s rokom 2016 k medziročnému poklesu výšky pohľadávok o 4,01 %.

V sledovanom období boli vymožené pohľadávky od obvinených a odsúdených a bývalých obvinených a bývalých odsúdených v celkovej sume 662 955 eur, čo je nárast oproti roku 2016 o 4,63 %.

Závázky zboru

Celkový stav záväzkov zboru k 31. 12. 2017 predstavoval čiastku 14 674 871 eur.

Najvyšší finančný objem tvorili záväzky voči zamestnancom zboru, príslušníkom zboru a obvineným a odsúdeným zaradeným do práce, záväzky voči zdravotným poisťovniam, Sociálnej poisťovni, fondu sociálneho zabezpečenia príslušníkov zboru a daňovému úradu,

vyplývajúce z nároku na mzdu, služobný príjem a pracovnú odmenu a zákonných odvodov za mesiac december 2017 vo výške 12 045 675 eur, záväzky z obchodných vzťahov vo výške 1 364 559 eur a ostatné záväzky vo výške 169 956 eur.

Záver

V roku 2017 zbor dosiahol pozitívne výsledky v rozpočtovom hospodárení.

Boli splnené a prekročené záväzné príjmy rozpočtu, splnené a prekročené celkové rozpočtované príjmy, na čom sa rozhodujúcou mierou podieľali príjmy zo zamestnávania obvinených a odsúdených.

Čerpanie rozpočtu bežných výdavkov bez prostriedkov z mimorozpočtových zdrojov a prostriedkov z eurofondov na jednu väznenú osobu podľa organizačných zložiek zboru v roku 2017 je uvedené v tabuľke č. 32.

Použitie prostriedkov štátneho rozpočtu sa realizovalo za dodržiavania účelu ich použitia, efektívnosti a hospodárnosti pri nakladaní s nimi.

Logistické zabezpečenie

V oblasti logistického zabezpečenia boli plnené predovšetkým úlohy súvisiace so zabezpečovaním a vytváraním materiálnych podmienok výkonu väzby a výkonu trestu, a to najmä v oblastiach poskytovania stravovania a zabezpečenia výstrojného, výzbrojného, ubytovacieho materiálu, obmeny služobných motorových vozidiel, dodávok energií, výkonu revízií vyhradených technických zariadení, rekonštrukcií, opráv a realizácie investičnej výstavby.

Investičná výstavba bola v roku 2017 zameraná na plnenie úloh v súlade s koncepciou väzenstva. Prebiehala realizácia stavebných investičných akcií, ktoré riešili nevyhovujúci technický stav objektov a zariadení zabezpečujúcich zvýšenie, príp. udržanie ubytovacej kapacity pre potreby výkonu väzby a výkonu trestu a príprava projektových dokumentácií za účelom znižovania energetickej náročnosti budov nasledovne:

Rekonštrukcia ústavu Bratislava

Náklady na uvedenú stavebnú akciu podľa zmluvy o dielo č. 38-43/32-2014 uzatvorenou medzi firmou STRABAG Pozemné a inžinierske staviteľstvo, s. r. o. a Generálnym riaditeľstvom zboru sú vo výške 19 484 564,00 eur vrátane DPH. Rekonštrukcia ústavu Bratislava bola začatá v roku 2015 a prebieha za plnej prevádzky. Predpokladaná lehota výstavby je 39 mesiacov, t. j. jún 2018.

V priebehu roka 2017 boli realizované stavebné práce zamerané na rekonštrukciu ubytovacej časti ústavu – pavilón C a D. V rámci prevádzkových objektov prebiehala rekonštrukcia administratívnej budovy na Chorvátskej ulici a rekonštrukcia administratívnej budovy na Šoltésovej ulici. V roku 2017 boli skolaudované a odovzdané do užívania priestory Garáže a náhradný zdroj, v ktorých sú umiestnené garáže, náhradný zdroj, pracovisko pre príjem obvinených a pracovníka.

Objem finančných prostriedkov preinvestovaných v roku 2017 predstavuje sumu 6 238 969,- eur, celkové náklady investičnej akcie 16 965 146,00 eur vrátane DPH.

Rekonštrukcia objektov a signálno-bezpečnostnej techniky ústavu Dubnica nad Váhom

Náklady na stavebnú akciu podľa zmluvy o dielo č. GR ZVJS-7-41/32-2015 sú vo výške 5 834 526,00 eur vrátane DPH. Rekonštrukcia objektov a SBT v ústave Dubnica nad Váhom bola začatá v roku 2016. Predpokladaná lehota výstavby je 30 mesiacov, t. j. jún 2018.

V roku 2017 boli ukončené stavebné práce na stavebných objektoch SO 01 (objekt č. 1), SO 03 (nový vstup do ústavu) a SO 04 (strážna veža a nový ohradný múr). V roku 2017 prebiehali stavebné práce SO 02 (objekt č. 2). Po ich ukončení bude stavba pripravená na odovzdanie a uvedenie do prevádzky.

Objem finančných prostriedkov preinvestovaných v roku 2017 predstavuje sumu 2 373 674,00 eur vrátane DPH, celkové náklady od začatia investičnej akcie 5 287 640,00 eur vrátane DPH.

Rekonštrukcia objektu č. 1 Okál v ústave Nitra-Chrenová

Ubytovací objekt č. 1 Okál slúžil ako ubytovňa odsúdených s kapacitou 84 osôb. Z dôvodu zhoršenia jeho technického stavu a na základe záverov statického posudku bolo rozhodnuté o jeho uzatvorení a príprave jeho komplexnej rekonštrukcie.

V prvom polroku 2017 bola vypracovaná projektová dokumentácia stavby a zabezpečené podklady pre vydanie stavebného povolenia. Stavebné povolenie bolo vydané v mesiaci september 2017. Na akciu boli vypracované a pripravené všetky podklady pre vyhlásenie verejného obstarávania na výber zhotoviteľa stavby a vyhlásená verejná súťaž v oblasti obrany a bezpečnosti.

Rekonštrukcia sociálnych priestorov a rozvodov zdravotníckej techniky v objekte č. 4 ústavu Sučany

Z dôvodu nevyhovujúceho technického stavu priestorov spoločných spích, umyvární a hygienických zariadení v ubytovni odsúdených – objekt č. 4 – bola v roku 2016 začatá príprava investičnej akcie s cieľom zlepšenia hygienických podmienok ubytovacej časti ústavu.

V prvom polroku bola zrealizovaná investičná akcia v priebehu 70 kalendárnych dní od odovzdania staveniska zhotoviteľovi. Celkové náklady investičnej akcie predstavovali 317 026,00 eur vrátane DPH.

Rekonštrukcia stravovacej prevádzky v ústave Leopoldov

Cieľom stavebnej investičnej akcie je zabezpečenie požadovanej kvality pripravovanej stravy pre obvinených a odsúdených v zariadení spoločného stravovania – pracovisko Kuchyňa odsúdených a vytvorenie vhodného dispozične–prevádzkového riešenia priestorov pre zabezpečenie výrobných a technologických postupov pri príprave stravy pre obvinených a odsúdených v súlade s predpismi HACCP.

V prvom polroku 2017 prebiehalo verejné obstarávanie na zhotoviteľa stavebnej časti a verejné obstarávanie na dodávateľa technologickej časti. V druhom polroku 2017 bolo odovzdané stavenisko zhotoviteľovi stavebnej časti a následne prebiehali rekonštrukčné práce priestorov budúcej stravovacej prevádzky. Bola zrealizovaná prvá etapa dodávky technologickej časti.

Objem finančných prostriedkov preinvestovaných v roku 2017 predstavuje sumu 1 186 651,00 eur vrátane DPH, celkové náklady od začatia investičnej akcie 1 208 851,00 eur vrátane DPH.

Príprava projektov v rámci európskych štrukturálnych fondov

V roku 2017 ústavy zboru zabezpečovali vypracovanie projektových dokumentácií stavieb so zameraním na modernizáciu administratívnych budov pre účely podávania žiadostí o poskytnutie nenávratného finančného príspevku projektov zameraných na zníženie energetickej náročnosti verejných (administratívnych) budov v rámci Operačného programu Kvalita životného prostredia.

Stavebný úrad zboru organizoval konania na žiadosť stavebníkov a podľa výsledkov konaní vydával príslušné rozhodnutia, resp. oznámenia. V priebehu roka 2017 uskutočnil celkom 37 konaní podľa zákona č. 50/1976 Zb. o územnom plánovaní a stavebnom poriadku (stavebný zákon) v znení neskorších predpisov. V rámci konaní bolo vydaných 21 stavebných povolení, štyri rozhodnutia o zmene v užívaní stavby, jedno rozhodnutie, ktorým bola povolená zmena stavby pred jej dokončením a štyri kolaudačné rozhodnutia. Okrem týchto rozhodnutí

Stavebný úrad zboru vydal sedem oznámení k ohláseniu drobných stavieb, stavebných úprav a udržiavacích prác.

V súlade so zákonom o verejnom obstarávaní sa v roku 2017 realizovalo uzatvorenie rámcových dohôd na dodávku elektrickej energie a zemného plynu na obdobie štyroch rokov (2018 – 2021).

Prostredníctvom vyhlásenej elektronickej aukcie na obstaranie elektrickej energie boli vyhodnotené predložené ponuky, pričom dodávateľom elektrickej energie je spoločnosť SE Predaj, s. r. o. v sume 47,98 eur/MWh s DPH. Cena je v porovnaní s rokom 2017 vyššia o 7 %.

Prostredníctvom vyhlásenej elektronickej aukcie na obstaranie zemného plynu boli vyhodnotené predložené ponuky, pričom dodávateľom na obstaranie je spoločnosť MET Slovakia, a. s. v sume 19,66 eur/MWh s DPH. Cena je v porovnaní s rokom 2017 nižšia o 0,41 % v porovnaní s prepočítanou cenou plynu obchodnej zložky vrátane prepravy.

V roku 2017 pokračovala postupná obmena vozového parku, pričom bola zameraná na obmenu eskortných autobusov a úžitkových motorových vozidiel. Na základe uvedeného boli obstarané dva diaľkové eskortné autobusy pre ústavy Košice a Nitra. Celkové náklady na obstaranie eskortných autobusov predstavovali 500 000,00 eur vrátane DPH.

Okrem eskortných autobusov bolo v roku 2017 obstarané pre ústav Banská Bystrica eskortné motorové vozidlo Volkswagen Caravelle s obsaditeľnosťou 8 + 1 a pohonom na všetky kolesá, pričom náklady na obstaranie tohto vozidla predstavovali 47 525,12 eur vrátane DPH.

Pre ústavy Banská Bystrica-Kráľová, Bratislava, Prešov, Ružomberok (Ústredný sklad zboru), Trenčín a Žilina boli v roku 2017 obstarané úžitkové motorové vozidlá Peugeot Boxer N1. Celkové náklady na obstaranie šiestich kusov úžitkových vozidiel predstavovali 134 899,98 eur vrátane DPH.

Okrem motorových vozidiel boli v roku 2017 obstarané štyri kusy prípojných vozidiel pre potreby služobnej kynológie, ktoré boli pridelené pre ústavy Banská Bystrica-Kráľová, Nitra, Želiezovce a pre úsek služobnej kynológie odboru ochrany. Náklady na obstaranie uvedených prípojných vozidiel v roku 2017 predstavovali 13 463,41 eur vrátane DPH.

Celkovo bolo v roku 2017 do obmeny vozového parku zboru vynaložených 695 888,51 eur vrátane DPH.

V priebehu roka 2017 bolo v súlade so zákonom č. 8/2009 Z. z. o cestnej premávke a o zmene a doplnení niektorých zákonov v znení neskorších predpisov, vyhláškou Slovenského úradu bezpečnosti práce a Slovenského banského úradu č. 208/1991 Zb. o bezpečnosti práce a technických zariadení pri prevádzke, údržbe a opravách vozidiel a podľa § 30 RGR č. 25/2015 o prevádzke služobných motorových vozidiel a motorovej techniky v Zbore väzenskej a justičnej v znení neskorších predpisov stráže v mesiacoch február, marec, apríl a november 2017 uskutočnené preškolenie vodičov referentov špecialistov a vodičov referentov. V mesiaci november 2017 nad rámec uvedeného preškolenia sa uskutočnilo doplnkové preškolenie vybraných vodičov referentov špecialistov zamerané na zvládanie krízových situácií v cestnej premávke, ktoré pozostávalo z teoretickej a praktickej časti. Praktická časť bola vykonaná na tréningových moduloch s využitím eskortných motorových vozidiel.

V oblasti bojovej a operatívnej techniky bolo obstaraných 730 kusov krátkych guľových zbraní Glock 17 s príslušenstvom v celkovej cene 329 428,56 eur vrátane DPH. Uvedené zbrane boli použité na prezbrojenie príslušníkov zboru zaradených na úseku justičnej stráže a ostatných príslušníkov z oddelenia ochrany ústavov Bratislava, Banská Bystrica, Nitra,

Trenčín, Žilina, Košice a Želiezovce.

Ďalej bolo obstaraných 200 000 ks nábojov kal. 7,62 x 39 mm do útočných pušiek vz. 58, 200 000 ks nábojov kal. 9 mm Luger, 15 000 ks nábojov 9 mm Luger - expanzné s riadenou deformáciou, 10 000 ks nábojov kal. 12/70 jednotná strela do brokovníc, 2 000 ks výcvikových nábojov simunition 9 mm CQT v celkovej cene 105 490,00 eur vrátane DPH a štyri kusy zbraní GLOCK 17 FX na náboje SIMUNITION v celkovej cene 2 280,00 eur vrátane DPH. Ďalší bojovo-operatívny materiál bol v priebehu roka 2017 obstaraný podľa požiadaviek ústavov.

Z dôvodu zabezpečovania materiálno-technických podmienok výkonu väzby a výkonu trestu a napĺňania základných sociálnych práv väznených osôb v roku 2017 boli obstarané výstrojné súčasti pre obvinených a odsúdených v celkovej hodnote 1 026 532,69 eur vrátane DPH a stavebno-ubytovací materiál pre obvinených a odsúdených v celkovej hodnote 299 424,60 eur vrátane DPH, pričom v rámci procesu obstarávania boli využívané v maximálnej miere výrobné možnosti stredísk vedľajšieho hospodárstva ústavov Banská Bystrica-Kráľová, Dubnica nad Váhom, Košice, Košice-Šaca, Nitra-Chrenová, Ružomberok, Želiezovce, Prešov a Sučany.

Na zabezpečenie naturálnych náležitostí nevyhnutných pre výkon štátnej služby boli pre príslušníkov zboru obstarané výstrojné súčasti v celkovej hodnote 1 265 427,90 eur vrátane DPH.

V priebehu roka 2017 boli vyvzorované nové výstrojné súčasti pre príslušníkov zboru, ktoré boli schválené generálnym riaditeľom a zaradené do výstroja príslušníkov zboru:

- termoprádlo,
- tričko s krátkymi a dlhým rukávami v čiernej farbe,
- zmena základného materiálu košiel a blúzok s krátkymi a dlhými rukávami,
- zmena základného materiálu letných funkčných ponožiek,
- zmena základného materiálu a farebného prevedenia čiapky so štítkom,
- zmena základného materiálu a farebného prevedenia čiapky so šiltom.

V druhom polroku 2017 bol podľa reálnych nákupných cien výstrojných súčastí vypracovaný návrh vyhlášky ministerstva spravodlivosti, ktorou sa ustanovuje hodnota výstrojných súčastí, ktoré tvoria hodnotu služobnej rovnošaty a jej súčastí pre príslušníkov zboru, na základe ktorého ministerstvo spravodlivosti podľa § 129 ods. 8 zákona č. 73/1998 Z. z. o štátnej službe príslušníkov Policajného zboru, Slovenskej informačnej služby, Zboru väzenskej a justičnej stráže Slovenskej republiky a Železničnej polície v znení neskorších predpisov (ďalej len „zákon o štátnej službe“) ustanovilo hodnoty výstrojných súčastí, ktoré tvoria hodnotu služobnej rovnošaty a jej súčastí pre príslušníkov zboru s účinnosťou od 01. 03. 2018. Vo vyhláške Ministerstva spravodlivosti Slovenskej republiky č. 42/2018 Z. z. z 08. 02. 2018, ktorou sa na rok 2018 ustanovujú hodnoty výstrojných súčastí, ktoré tvoria hodnotu služobnej rovnošaty a jej súčastí pre príslušníkov zboru, sú stanovené v celkovej hodnote 972,83 eur. Hodnota služobnej rovnošaty a jej súčastí sa zvýšila z pôvodných 939,34 eur na 972,83 eur, čo predstavuje navýšenie o 33,49 eur; t. j. navýšenie o 3,57 %.

Počas roka 2017 boli zverejňované informácie o objednávkach a faktúrach podľa zákona č. 40/1964 Zb. Občianskeho zákonníka v znení neskorších predpisov a ustanovení § 5a a 5b zákona č. 211/2000 Z. z., taktiež bola zabezpečovaná správna a úplná evidencia majetku a zásob a dôsledná príprava podkladov k vykonaniu inventarizácie majetku a záväzkov a rozdielu majetku a záväzkov zboru za rok 2017.

V súlade s § 18n zákona č. 278/1993 Z. z. o správe majetku štátu v znení neskorších predpisov (ďalej len „zákon o správe majetku štátu“) bol do Centrálnnej evidencie majetku

zaevidovaný a následne zverejnený na webovej stránke pre verejnosť www.majetokstatu.sk nehnuteľný majetok podľa § 3c uvedeného zákona v termíne do 31. 12. 2017.

V nadväznosti na plnenie úloh vyplývajúcich z uznesenia vlády Slovenskej republiky č. 805 zo 17. 11. 2010 k návrhu opatrení na zvýšenie efektívnosti fungovania verejného sektora a zlepšenie stavu verejných financií a v súlade s metodickým usmernením Ministerstva spravodlivosti Slovenskej republiky vo veci nakladania s majetkom Slovenskej republiky v správe jednotlivých organizačných zložiek zboru č. 58943/26009/2012-42 zo dňa 10. 12. 2012 boli priebežne počas roka 2017 realizované postupy pri určení a nakladaní s prebytočným nehnuteľným majetkom štátu a spracované aktualizované informácie predkladané v mesačných intervaloch na ministerstvo spravodlivosti. V tejto súvislosti bol v roku 2017 realizovaný nasledovný prevod:

- stredisko detskej rekreácie Kráľova Lehota, k. ú. Kráľova Lehota – zastavané plochy a príľahlý pozemok vo výmere 6 479 m² podľa znaleckého posudku v hodnote 133 000 eur bolo rozhodnutím správcu ústavu Ružomberok zo dňa 10. 08. 2011 vyhlásené za prebytočný majetok štátu. V rámci procesu nakladania s predmetným majetkom štátu podľa zákona o správe majetku štátu bola podľa výsledku elektronickej aukcie dňa 28. 08. 2017 podpísaná kúpna zmluva. Na základe kúpnej zmluvy bol nehnuteľný majetok predaný za 78 100 eur. Dňa 06. 12. 2017 bol nehnuteľný majetok odovzdaný novému majiteľovi na základe protokolu o odovzdaní a prevzatí.

Revíziní technici zboru v roku 2017 zabezpečovali výkon revízií vyhradených technických zariadení, a to tlakových nádob stabilných, kotlov, elektrických zariadení a bleskozvodov z hľadiska plnenia požiadaviek bezpečnosti prevádzky vyhradených technických zariadení a ich údržby v určených ústavoch a zariadeniach zboru v súlade s ročnými plánmi odborných skúšok.

V podmienkach zboru bol pre vedúcich revízijských technikov vyhradených technických zariadení odboru logistiky Generálneho riaditeľstva zboru a energetikov oddelení logistik ústavov zboru v roku 2017 do praxe zavedený nový evidenčný program Vyhradené technické zariadenia a organizačné jednotky pre vedenie potrebnej evidencie vyhradených technických zariadení (technické zariadenia tlakové, zdvíhacie, elektrické a plynové) s potrebnými ovládacími prvkami v súlade s vyhláškou Ministerstva práce, sociálnych vecí a rodiny SR č. 508/2009 Z. z., ktorou sa ustanovujú podrobnosti na zaistenie bezpečnosti a ochrany zdravia pri práci s technickými zariadeniami tlakovými, zdvíhacími, elektrickými a plynovými.

Na úseku stravovania obvinených a odsúdených bolo v roku 2017 podaných celkom 3 648 195 celodenných stravných dávok. Priemerný denný stav stravovaných obvinených a odsúdených bol 10 270 osôb. Oproti rovnakému obdobiu predchádzajúceho roka predstavoval nárast stravovaných väzňov o 211,4 osôb, t. j. 2,10 %. Priemerná denná náležitosť v roku 2017 na jedného stravníka z radov obvinených a odsúdených bola 2,13 eur, čo je o 0,02 eur nižšia ako v porovnateľnom období predchádzajúceho roka. Znížená priemerná denná náležitosť vyplýva z úpravy zavedenia nových typov liečebnej výživy obvineným a odsúdeným a z úpravy peňažného limitu pre niektoré druhy liečebnej výživy (LV – DIA – diabetická, peňažný limit na prípravu stravy upravený na 2,66 eur a LV – DIA s V2 – diabetická s druhou večerou, peňažný limit upravený na 2,72 eur) a minimálnym znížením počtom obvinených a odsúdených zaradených do práce o 0,28 % oproti roku 2016.

Stravovanie príslušníkov zboru a zamestnancov zboru k 31. 12. 2017 pokleslo o 69 464, t. j. pokles o 8,48 %. Pokles podaných hlavných jedál pre vlastných príslušníkov a zamestnancov vyplýva zo zabezpečenia zmluvného poskytovania stravovania príslušníkom a zamestnancom Generálneho riaditeľstva zboru a príslušníkom a zamestnancom ústavu Bratislava z dôvodu rekonštrukcie stravovacej prevádzky ústavu.

Verejné obstarávanie a projekty

Zbor v roku 2017 vykonával činnosti v oblasti verejného obstarávania v súlade s plánovacími dokumentmi zboru, v súlade so zákonom č. 343/2015 Z. z. o verejnom obstarávaní a o zmene a doplnení niektorých zákonov v znení neskorších predpisov, smernice 17/2013 ministerstva spravodlivosti z 28. 06. 2013 č. 37768/2013/110 o postupe pri verejnom obstarávaní v rezorte ministerstva spravodlivosti v znení neskorších predpisov (ďalej len „smernica o verejnom obstarávaní“) a podľa interného predpisu o verejnom obstarávaní v zbere.

V súlade so smernicou o verejnom obstarávaní zbor spracoval a zaslal na ministerstvo spravodlivosti Plán verejného obstarávania na rok 2017 za zbor.

V roku 2017 bolo v zbere v členení podľa finančných limitov realizovaných deväť nadlimitných zákaziek (NLZ), 28 podlimitných zákaziek, 610 podlimitných zákaziek s využitím elektronického trhoviska (ET), 1 669 zákaziek s nízkou hodnotou (ZsNH), z toho 674 s využitím elektronického trhoviska (ZsNH – ET).

Prehľad počtu realizovaných zákaziek podľa finančných limitov v jednotlivých ústavoch vyjadruje tabuľka č. 34 a graf k tabuľke č. 34.

Prehľad skutočnej hodnoty zákaziek podľa finančných limitov v zbere vyjadruje graf k verejnému obstarávaniu a projektom č. 1.

Prehľad počtu zákaziek podľa obstarania tovarov, služieb a stavebných prác vyjadruje graf k verejnému obstarávaniu a projektom č. 2 a prehľad skutočnej hodnoty týchto zákaziek graf k verejnému obstarávaniu a projektom č. 3.

V oblasti prípravy a riadenia projektov sa zbor zameriaval na získavanie mimorozpočtových zdrojov v rámci Európskych štrukturálnych a investičných fondov Európskej únie a ďalších medzinárodných integračných zoskupení. Za účelom určenia jednotného postupu pri príprave projektov bol vydaný interný predpis o projektoch financovaných z Európskych štrukturálnych a investičných fondov, grantov a finančných mechanizmov z iných zdrojov.

Operačný program Kvalita životného prostredia

V rámci operačného programu Kvalita životného prostredia podalo na sprostredkovateľský orgán – Slovenskú inovačnú a energetickú agentúru v mesiacoch jún až december 2017 14 väzenských zariadení v zmysle výzvy OPKZP-PO4-SC431-2017-19 15 žiadostí o poskytnutie nenávratného finančného príspevku na zníženie energetickej náročnosti administratívnych budov v rámci prioritnej osi: 4. Energeticky efektívne nízkouhlíkové hospodárstvo vo všetkých sektoroch, špecifický cieľ: 4.3.1 Zníženie spotreby energie pri prevádzke verejných budov.

Organizačná zložka	Názov projektu a ITMS kód žiadosti	Žiadaná výška NFP (v eur)
Banská Bystrica	Modernizácia administratívnych budov ÚVV a ÚVTOS Banská Bystrica	1 423 326,48
	NFP310040M454	
Dubnica nad Váhom	Modernizácia administratívnej budovy v ÚVTOS Dubnica nad Váhom	1 145 215,02
	NFP310040K281	

Ilava	Modernizácia administratívno-prevádzkovej budovy (objekt č. 14) v správe ÚVTOS a ÚVV Ilava	644 344,56
	NFP310040M832	
	Modernizácia školiaceho strediska (objekt č. 19) ÚVTOS a ÚVV Ilava	395 510,51
	NFP310040M838	
Košice	Modernizácia administratívnej budovy ÚVV a ÚVTOS Košice	1 916 155,81
	NFP310040K434	
Košice-Šaca	Modernizácia administratívnej budovy ÚVTOS Košice-Šaca	1 996 767,80
	NFP310040M604	
Leopoldov	Modernizácia administratívnej budovy ÚVTOS a ÚVV Leopoldov	1 156 633,90
	NFP310040M834	
Levoča	Modernizácia administratívnej budovy Ústavu na výkon trestu odňatia slobody Levoča – servisný objekt, ulica M. R. Štefánika č. 10, 054 28 Levoča	506 977,63
	NFP 310040L734	
Nitra-Chrenová	Modernizácia objektu č. 11 prevádzková budova v Ústave na výkon trestu odňatia slobody Nitra-Chrenová	519 414,56
	NFP310040K174	
Prešov	Zníženie energetickej náročnosti budov v správe ÚVV a ÚVTOS Prešov	499 298,37
	NFP310040L994	
Ružomberok	Modernizácia administratívnej budovy ÚVTOS Ružomberok	592 975,71
	NFP310040L733	
Sučany	Modernizácia administratívnej budovy ÚVTOS pre mladistvých Sučany	710 540,40
	NFP310040K179	
Trenčín	Modernizácia administratívnej budovy Nemocnice pre obvinených a odsúdených a Ústavu na výkon trestu odňatia slobody Trenčín	1 129 460,32
	NFP310040M847	
Želiezovce	Komplexná obnova objektu č. 11	261 415,52
	NFP310040G619	
Žilina	Modernizácia administratívnej budovy ÚVV a ÚVTOS Žilina	685 651,56
	NFP310040L604	

Po vykonaní administratívnej kontroly žiadostí, odbornom hodnotení a schválení projektov zo strany sprostredkovateľského orgánu bude možné pristúpiť k podpisom žiadostí o nenávratný finančný príspevok a následnej realizácii projektov.

Operačný program Ľudské zdroje

Národný projekt Šanca na návrat

V roku 2017 zbor v spolupráci s potenciálnymi partnermi - Ústredím práce, sociálnych vecí a rodiny a Univerzitným vedeckým parkom Univerzity Komenského v Bratislave (ďalej len „UVP UK“) pokračoval v náročnom procese prípravy podrobného opisu projektového zámeru vrátane rozpočtu projektu ako podkladu pre vypracovanie vyzvania riadiacim orgánom a následne žiadostí o nenávratný finančný príspevok pre projekt s názvom Šanca na návrat, cieľom ktorého je vytvoriť, implementovať a vyhodnotiť inovatívny integrovaný prístup k resocializácii osôb prepustených z výkonu trestu prostredníctvom prepojenia politik

penitenciárnej starostlivosti a sociálnej pomoci do efektívneho, komplexného a adresného mechanizmu podpory a aktivácie prepúšťaných odsúdených, ktorí sa ocitli v hmotnej a sociálnej núdzi. Národný projekt prispeje k zamedzeniu vzniku krízových situácií v rodine prepúšťaných odsúdených, zlepši ich uplatnenie na trhu práce a eliminuje individuálne rizikové faktory možného opakovaného sociálneho zlyhania. V súvislosti s objektívnymi personálnymi zmenami na strane partnera UVP UK, aktualizáciou metodických dokumentov riadiacim orgánom - Ministerstvom práce, sociálnych vecí a rodiny Slovenskej republiky (ďalej len „riadiaci orgán“) a zabezpečením celkovej realizácie projektu, zbor pristúpil na základe výzvy riadiaceho orgánu podať zámer národného projektu na preschválenie Komisiou pri Monitorovacom výbore pre Operačný program Ľudské zdroje pre prioritné osi č. 2 Iniciatíva na podporu zamestnanosti mladých ľudí, č. 3 Zamestnanosť a č. 4 Sociálne začlenenie, iba s jedným partnerom, Ústredím práce, sociálnych vecí a rodiny. Takýto postup bol zvolený z dôvodu urýchlenia a zjednodušenia administratívneho a finančného vedenia národného projektu, nakoľko od pôvodne schváleného projektového zámeru uplynuli viac ako dva roky. Z dôvodu vyššie uvedených objektívnych skutočností prebieha aktualizácia podrobného opisu projektového zámeru vrátane rozpočtu projektu ako podkladu pre vypracovanie vyzvania riadiacim orgánom.

Koordinačný mechanizmus Operačného programu Efektívna verejná správa a Operačného programu Integrovaná infraštruktúra

V rámci koordinačného mechanizmu spoločný projekt operačného programu Efektívna verejná správa (ďalej len „OP EVS“) a operačného programu Integrovaná infraštruktúra (ďalej len „OP II“) bol dňa 20. 07. 2017 na šiestom zasadnutí hodnotiacej komisie na posúdenie reformných zámerov schválený predložený reformný zámer Generálneho riaditeľstva zboru s názvom Komplexné zvýšenie kvality procesov v podmienkach Zboru väzenskej a justičnej stráže, ktorého cieľom je zavedenie systému riadenia kvality do oblasti štátnej správy väznenstva s dôrazom na optimalizáciu procesov v zbere. Následne bol v rámci OP EVS pripravený projektový zámer národného projektu Zavedenie systému riadenia kvality v Zbere väzenskej a justičnej stráže s indikatívnym rozpočtom, ktorý bol dňa 07. 09. 2017 schválený Monitorovacím výborom OP EVS. V rámci OP EVS prebieha príprava opisu a rozpočtu národného projektu, ako podkladu pre vypracovanie vyzvania riadiacim orgánom. Projekt zároveň prispeje k informatizácii procesov v zbere, a to prostredníctvom paralelného projektu z OP II, ktorým bude optimalizácia procesov riadenia a prevádzky zboru a integrácia na ďalšie externé systémy subjektov verejnej správy. Výsledkom celej optimalizácie procesov bude stabilný, moderný a otvorený orgán štátnej správy zabezpečujúci riadne a efektívne plnenie zákonom zverených kompetencií.

Projekt PPP

Výstavba väzenského zariadenia Rimavská Sobota-Sabová formou verejno-súkromného partnerstva

Výstavba nového väzenského zariadenia v Slovenskej republike vyplýva z koncepcie väznenstva.

Na základe rámcovej dohody na odborné poradenské služby bol v roku 2017 vykonaný proces aktualizácie štúdie uskutočniteľnosti výstavby nového väzenského zariadenia. Potreba aktualizovať štúdiu uskutočniteľnosti vznikla vzhľadom na aktualizáciu metodických dokumentov Ministerstva financií Slovenskej republiky k príprave a realizácii projektov verejno-súkromného partnerstva, najmä Obsah a požiadavky na štúdiu uskutočniteľnosti a komparátor verejného sektora (Publicsectorcomparator) v nadväznosti na zmeny metodiky EUROSTATU. V súvislosti s uznesením vlády Slovenskej republiky z 09. 07. 2008 č. 489

k návrhu na vybudovanie detenčného ústavu a Programového vyhlásenia vlády Slovenskej republiky bolo v aktualizácii štúdie posúdené aj riešenie vybudovania detenčného ústavu v rámci projektu výstavby väzenského zariadenia. Na základe spracovaného dokumentu Aktualizovaná štúdia uskutočniteľnosti výstavby väzenského zariadenia Rimavská Sobota-Sabová bol predložený na ministerstvo spravodlivosti do ďalšieho legislatívneho procesu (predbežné a medzirezortné pripomienkové konanie) materiál Návrh realizácie projektu výstavby väzenského zariadenia Rimavská Sobota-Sabová formou verejno-súkromného partnerstva, ktorý bude následne predložený na schválenie na rokovaní vlády Slovenskej republiky.

Informačné a komunikačné technológie

V súlade s koncepciou väzenstva, Koncepciou ďalšieho postupu informatizácie Zboru väzenskej a justičnej stráže na roky 2012 – 2020, hlavnými úlohami a v záujme vytvorenia podmienok na zabezpečenie vývoja, údržby a prevádzky Aplikačného programového vybavenia informačného systému Zboru väzenskej a justičnej stráže (ďalej len „APV IS zboru“) bolo v roku 2017 organizačne zabezpečené pokračovanie vývoja APV IS zboru v súlade s uzatvorenými zmluvnými vzťahmi s dodávateľmi. Podľa interného predpisu zboru bolo aktualizované zloženie koordinačnej rady a konzultačných skupín pre APV IS zboru s účinnosťou od 14. 06. 2017.

Rozvojové témy boli realizované v termínoch a v súlade s požiadavkami uvedenými vo Formulároch na zmenu v programe APV IS ZVJS. Prioritou naďalej zostáva zabezpečiť dobudovanie komplexného informačného systému zboru, ktorý svojou funkcionalitou bude schopný zabezpečiť všetky požiadavky služobných úradov vrátane možnosti medzirezortnej elektronickej komunikácie s oprávnenými inštitúciami verejnej a štátnej správy. Súčasne je dôležité pokračovať v budovaní a zabezpečení ďalšieho rozvoja komplexného informačného systému zboru v nadväznosti na pripravované zmeny všeobecne záväzných právnych predpisov upravujúcich činnosť a pôsobnosť zboru a v súlade s novými technologickými trendmi.

V roku 2017 prebiehala spolupráca na realizácii Politiky informačnej bezpečnosti zboru, ktorá je súčasťou smernice ministerstva spravodlivosti - Bezpečnostná politika Ministerstva spravodlivosti Slovenskej republiky. Politika informačnej bezpečnosti zboru je založená na platnej legislatíve, pričom jej hlavným zámerom je riešenie ochrany informačných systémov a informácií pred neoprávneným prístupom, zneužitím, zmenou alebo zničením.

V súvislosti s účinnosťou zákona č. 272/2016 Z. z. o dôveryhodných službách pre elektronické transakcie na vnútornom trhu a o zmene a doplnení niektorých zákonov a zákona č. 238/2017 Z. z., ktorým sa mení a dopĺňa zákon č. 305/2013 Z. z. o elektronickej podobe výkonu pôsobnosti orgánov verejnej moci a o zmene a doplnení niektorých zákonov (zákon o e-Governmente) v znení neskorších predpisov a ktorým sa menia a dopĺňajú niektoré zákony, ako aj v nadväznosti na schválenú Národnú koncepciu informatizácie verejnej správy, bolo potrebné vykonať úpravy na zjednotenie používaných nástrojov, zjednodušenie využívania elektronických služieb a zavedenie mechanizmu kontroly dodržiavania povinností.

Na základe súťaží v rámci EKS boli v priebehu roka centrálné obstarané HP MSL2024 (pásková mechanika), HW a SW podpora výrobcov zariadení Dell SonicWall, HP EVA, HP BLc700, HP SAN, Veeam a NetApp, HW a SW podpora výrobcu zariadení NetApp, Licencie serverového operačného systému, datab. systému a terminálové licencie, Pamäťové moduly pre HP ProLiant BL460c Gen8, Príslušenstvo k rádiostaniciam, Licencie produktov ESET – predĺženie o jeden rok a ďalšia výpočtová technika.

Organizačne bola zabezpečená primeraná údržba serverov, pracovných staníc

a periférnych zariadení, antivírusová ochrana informačného systému zboru a dodávky tonerov do tlačiarň pre Generálne riaditeľstvo zboru prostredníctvom verejného obstarávania, spracovaná vecne príslušná korešpondencia a odborné stanoviská, vydané odborné technické posudky a stanoviská k investičným zámerom a lokálnym programom, zabezpečované opravy a programovanie VKV rádiového systému zboru a jeho častí prostredníctvom spojovacích technikov ústavu Dubnica nad Váhom na základe doručených požiadaviek ústavov, podieľanie sa na zverejňovaní aktualít, kapacitnej obsadenosti ústavov, pohľadávok a zabezpečené zverejňovanie zmlúv Generálneho riaditeľstva zboru v Centrálnom registri zmlúv.

Medzi najdôležitejšie úlohy v oblasti informačno-komunikačných technológií patrili:

- zabezpečovať spoľahlivý, bezpečný a nepretržitý chod informačného systému zboru,
- zabezpečenie hardvérovej obnovy infraštruktúry informačného systému zboru,
- podieľať sa na budovaní integrovaných bezpečnostných systémov ústavov Bratislava a Dubnica nad Váhom,
- zabezpečiť výber zhotoviteľa integrovaných bezpečnostných systémov pre ústavy Želiezovce a Sučany,
- metodická a odborná podpora pri riešení rôznych incidentov v rámci svojej pôsobnosti,
- príprava všetkých podkladov pre reformný zámer na zvýšenie bezpečnosti a účinnosti procesov zboru.

Zamestnávanie obvinených a odsúdených

Činnosti oddelení/skupín, referátov/zamestnávania, výroby a odbytu boli v roku 2017 zamerané na zabezpečenie zaraďovania obvinených a odsúdených do práce v strediskách vedľajšieho hospodárstva a vo vnútornej prevádzke ústavov. Priemerný počet obvinených vo výkone väzby a odsúdených vo výkone trestu bol 10 270 osôb. V porovnaní s priemernými počtami za rok 2016 je to nárast o 154 osôb (nárast obvinených o 38 osôb a odsúdených o 116 osôb). Z uvedeného celkového priemerného počtu 10 270 obvinených a odsúdených spĺňalo podmienky pre zaradenie do práce 6 538 osôb. Z evidovaného počtu 6 538 zaraditeľných osôb bolo v priemere denne do práce zaradených 4 548 odsúdených a 48 obvinených, čím sa za hodnotený rok dosiahla 69,56% zamestnanosť (tabuľka č. 35). Zamestnanosť vo vedľajšom hospodárstve v porovnaní s rokom 2016 zaznamenala pokles v percentuálnom vyjadrení o 0,28 % a v priemernom počte zaradených denne do práce pokles o 30 osôb.

Zaraďovanie obvinených a odsúdených do práce sa vykonávalo vo vnútornej prevádzke a v strediskách vedľajšieho hospodárstva ústavov. Z priemerného počtu 4 548 obvinených a odsúdených zaradených do práce bolo priemerne denne 919 osôb zaradených vo vnútorných prevádzkach ústavov a 3 629 osôb v strediskách vedľajšieho hospodárstva. Priemerná pracovná odmena obvinených a odsúdených, ktorá predstavuje odmeňovanie podľa plnenia výkonových noriem, rozsahu pracovnej doby, dosahovanej kvality práce, druhu vykonanej práce a počtu odpracovaných hodín za kalendárny mesiac, bola dosiahnutá vo výške 112,09 eur. Vo vedľajšom hospodárstve dosiahla výšku 98,80 eur a vo vnútornej prevádzke 164,60 eur.

Vytváranie nových pracovných miest pre odsúdených je náročné predovšetkým z dôvodu ich nekvalifikovanosti a v mnohých prípadoch aj absencie pracovných návykov. Snahou zboru je ziskávať zákazky na jednoduchšie montážne, kompletizačné, alebo aj výrobné práce do vnútorných priestorov ústavov. Záujem odberateľov o prácu vykonávanú odsúdenými je však väčší k uzatváraniu zmlúv na pracoviská mimo ústavu. Záujem pracovať prejavuje väčšina odsúdených. Je to tak i napriek mnohým obmedzeniam či už osobnostných alebo vyplývajúcich zo špecifik výkonu trestu. Počas roka bolo zaznamenaných desať prípadov odmietnutia práce odsúdenými. Vďaka priaznivým výsledkom v počte zamestnaných obvinených a odsúdených, ako aj v plnení rozpočtu vedľajšieho hospodárstva, je možné

konštatovať, že tejto oblasti služobnej činnosti zboru bola v roku 2017 venovaná náležitá pozornosť.

Pre zabezpečovanie plnenia úloh v oblasti zamestnávania bude nutné naďalej vytvárať v rozpočte potrebné finančné, personálne a materiálno-technické podmienky. Príjmy vo vedľajšom hospodárstve boli za rok 2017 dosiahnuté v objeme 9 608 013 eur. Výdavky boli čerpané v objeme 8 391 050 eur. Rozdiel medzi príjmami a výdavkami bol vo výške 1 216 963 eur. Strediská vedľajšieho hospodárstva s vlastnou výrobou boli zamerané na plnenie potrieb zboru pri zabezpečovaní výstrojných súčastí, stavebno-ubytovacích materiálov, produkovaní a dodávaní komodít rastlinnej a živočíšnej výroby do väzenských kuchýň a vývarovní. Výrobky stredísk vedľajšieho hospodárstva sú zverejňované a priebežne aktualizované na webovej stránke www.zvjs.sk, kde sú uvedené aj možnosti spolupráce s právnickými a fyzickými osobami.

Zdravotná starostlivosť

V rámci zdravotnej starostlivosti bola v priebehu roka 2017 zabezpečovaná realizácia zdravotnej politiky štátu v podmienkach väzenia a metodicky usmerňované, koordinované a kontrolované poskytovanie liečebno-preventívnej, posudkovej a stomatologickej starostlivosti pre príslušníkov zboru, zamestnancov zboru, obvinených vo výkone väzby a odsúdených vo výkone trestu v zdravotníckych zariadeniach organizačných zložiek zboru. Pozornosť bola venovaná aj starostlivosti o zdravé životné a pracovné prostredie pre všetky uvedené skupiny. Spolupráca prebiehala s orgánmi štátnej správy, s nadnárodnými a medzinárodnými zdravotníckymi organizáciami pri plnení preventívnych programov zameraných na zvyšovanie zdravotného povedomia osôb, registrovaných v zdravotníckych zariadeniach zboru.

V hodnotenom období bol počet ošetrovaných a vyšetrených príslušníkov 22 263, čo je o 1 052 osôb nižší ako v predošlom roku 2016. Priemerné percento dočasnej neschopnosti pre chorobu a úraz bolo 2,14 % v roku 2017 oproti hodnote 2,25 % v roku 2016, čo je stále pod priemerom percenta dočasnej pracovnej neschopnosti civilných pracovníkov na Slovensku. Za rok 2017 bol počet vystavených potvrdení o dočasnej pracovnej neschopnosti príslušníkom 2 677, čo je v porovnaní s rokom 2016 len minimálny pokles, tzn. o 14 vystavených potvrdení o dočasnej pracovnej neschopnosti menej. Poklesla aj dĺžka trvania dní dočasnej pracovnej neschopnosti (priemerná dĺžka trvania dočasnej pracovnej neschopnosti za rok 2017 je necelých 13,24 dní oproti 13,80 dní v roku 2016).

V roku 2017 stúpol počet ošetrovaných a vyšetrených obvinených a odsúdených vo všeobecných ambulanciách ústavov z 277 171 na 295 361, čo predstavuje rozdiel 18 190 osôb. Na jednu obvinenú alebo odsúdenú osobu pripadlo približne 29 vyšetrení ročne. V roku 2017 udávalo užívanie drog pred nástupom do výkonu väzby alebo do výkonu trestu 952 osôb, čo predstavuje pokles o 158 osôb oproti roku 2016.

Na psychiatrických oddeleniach súdom nariadenú ochrannú liečbu absolvovalo 436 odsúdených, čo predstavuje nárast od roku 2016 o 27 odsúdených.

V nemocnici Trenčín bolo v hodnotenom období hospitalizovaných 2 036 pacientov s priemernou ošetrovacou dobou 22,83 dní, čo predstavuje obložnosť 59,11 %. Rozsah poskytovanej zdravotnej starostlivosti bol porovnateľný s predchádzajúcim obdobím.

Odbor zdravotnej starostlivosti Generálneho riaditeľstva zboru v spolupráci s Útvorom sociálneho zabezpečenia zboru schválil na rok 2018 cestou komisie pre kúpeľnú starostlivosť, ktorá zasadala 14. 11. 2017, spolu 113 poukazov na kúpeľnú liečbu pre príslušníkov zboru, výsluhových dôchodcov a starobných dôchodcov podľa zákona č. 328/2002 Z. z. o sociálnom

zabezpečení policajtov a vojakov a o zmene a doplnení niektorých zákonov v znení neskorších predpisov (ďalej len „zákon o sociálnom zabezpečení“). Ďalších 118 poukazov bolo komisiou pre kúpeľnú starostlivosť v novembri 2017 schválených príslušníkom zboru na preventívnu rehabilitáciu formou liečebno-preventívnej starostlivosti na rok 2018.

Personálna práca a sociálne zabezpečenie

Plnenie služobných úloh v zbere v roku 2017 zabezpečovalo v priemere 4 531,58 príslušníkov a 691,04 zamestnancov, čo v porovnaní s rokom 2016 predstavuje nárast v priemere o 6,38 príslušníkov a pokles v priemere o 1,36 zamestnancov.

Skutočný počet pracovníkov k 31. 12. 2017 bol 4 569 príslušníkov a 690 zamestnancov. Priemerný vek príslušníka zboru k 31. 12. 2017 je 38,8 rokov, priemerná dĺžka služby 11,5 roka.

V roku 2017 ukončilo služobných pomer spolu 244 príslušníkov zboru a zamestnanecký pomer 78 zamestnancov zboru.

Zbor v roku 2017 zaevidoval 3 682 žiadostí o prijatie do služobného (pracovného) pomeru. Z toho počtu bolo prijatých do služobného pomeru 282 uchádzačov a 90 uchádzačov do pracovného pomeru.

System sociálneho zabezpečenia upravuje zákon o sociálnom zabezpečení, ktorý sa zameriava na oblasť nemocenského zabezpečenia, úrazového zabezpečenia, regresného konania, výsluhového zabezpečenia a služieb sociálneho zabezpečenia.

V mesiaci január 2017 Útvar sociálneho zabezpečenia zboru (ďalej len „útvar“) vyplatil za rok 2016 vianočný príspevok 141 poberateľom dávok výsluhového zabezpečenia a sociálneho poistenia, ktorí splnili podmienky nároku na jeho výplatu, a to v celkovej výške 7 860,11 eur.

Od 01. 01. 2017 bola vykonaná valorizácia dávok sociálneho poistenia podľa zákona č. 461/2003 Z. z. o sociálnom poistení v znení neskorších predpisov v celkovej sume 376,88 eur mesačne. Bolo vydaných 72 rozhodnutí o zvýšení dôchodku. Od 01. 07. 2017 boli vykonané dve valorizácie dávok výsluhového zabezpečenia podľa zákona o sociálnom zabezpečení. Podľa § 68 ods. 1 až 6 zákona o sociálnom zabezpečení bolo zvýšených 4 014 dôchodkov, z toho 3 513 výsluhových dôchodkov, 15 sirotských výsluhových dôchodkov, 449 vdovských a vdoveckých výsluhových dôchodkov a 37 invalidných výsluhových dôchodkov. Uvedená valorizácia úhrnom predstavuje sumu 22 647,49 eur mesačne.

Od 01. 07. 2017 bolo uskutočnené aj zvýšenie dávok výsluhového zabezpečenia podľa § 68 ods. 7 až 9 zákona o sociálnom zabezpečení. Zvýšených bolo 63 dôchodkov, z toho 59 poberateľom výsluhových dôchodkov a štyri vdovské výsluhové dôchodky. Úhrnná suma tejto valorizácie je 151,74 eur mesačne.

Celková suma valorizácií opakovaných dávok výsluhového zabezpečenia v roku 2017 predstavuje sumu 22 799,23 eur mesačne.

K decembru 2017 bolo vyplácaných celkom 4 163 opakujúcich sa dávok výsluhového zabezpečenia a sociálneho poistenia celkom vo výške 2 669 881,48 eur, z toho bolo 3 525 výsluhových dôchodkov v priemernej výške 693,- eur mesačne. Útvar vydal v roku 2017 celkom 4 661 rozhodnutí o dávkach výsluhového zabezpečenia a sociálneho poistenia. Zo

všetkých vydaných rozhodnutí boli tri rozhodnutia napadnuté odvolaním. Odvolacím orgánom boli všetky rozhodnutia potvrdené.

K 31. 12. 2017 boli príjmy osobitného účtu bez príspevku z rozpočtu zboru na krytie schodku osobitného účtu celkom v sume 32 170 625,53 eur.

Najväčšiu časť príjmov osobitného účtu tvorili príjmy z odvodov poistného za príslušníkov zboru od príslušníkov zboru a služobných úradov na nemocenské zabezpečenie, úrazové zabezpečenie, výsluhové zabezpečenie, ktoré k 31. 12. 2017 v sume 29 042 432,55 eur tvorili 90,28 % celkových príjmov osobitného účtu. Z dôvodu nedostatku finančných prostriedkov na osobitnom účte boli v mesiacoch január až december 2017 poskytnuté príspevky na krytie schodku osobitného účtu z rozpočtu zboru vo výške 4 149 826,35 eur.

Výdavky osobitného účtu boli v roku 2017 čerpané v celkovom objeme 35 665 512,64 eur. Najväčšiu časť čerpania výdavkov osobitného účtu v roku 2017 tvorili opakované dávky výsluhového zabezpečenia a sociálneho poistenia, ktoré v sume 31 649 208,41 eur tvorili 88,74 % celkových výdavkov osobitného účtu.

V roku 2017 bolo vyplatené odchodné 220 žiadateľom v celkovej sume 3 170 212,08 eur a úmrtné piatim žiadateľom v celkovej sume 9 356,49 eur. Na základe žiadostí boli na osobitný účet z rozpočtu príslušných služobných úradov a Generálneho riaditeľstva zboru poskytnuté príspevky na kompenzáciu vyplateného odchodného a úmrtného.

Na základe spracovaného Plánu akcií Zboru väzenskej a justičnej stráže na rok 2017 (ďalej len „plán akcií“) zabezpečoval útvar aj poskytovanie rekreácií podľa § 69 zákona o sociálnom zabezpečení, ako aj poskytovanie preventívnych rehabilitácií podľa § 146 zákona o štátnej službe. Rodinných rekreácií a rekreácií pre dospelých sa v roku 2017 zúčastnilo v Liečebno-rehabilitačnom stredisku zboru v Kováčovej (ďalej len „stredisko v Kováčovej“) a v Liečebno-rehabilitačnom stredisku zboru v Omšeni (ďalej len „stredisko v Omšeni“) celkom 3 515 príslušníkov, zamestnancov, výsluhových dôchodcov, ich rodinných príslušníkov a iných osôb (ďalej len „rekreant“). V stredisku v Kováčovej bolo 2 240 rekreantov, v stredisku v Omšeni 1 275 rekreantov.

V súvislosti s plánovanou rekonštrukciou Školiaceho strediska zboru v Santovke sa detské rekreácie v roku 2017 nerealizovali. Okrem vyššie uvedených rekreácií sa realizovali na základe dohody o spolupráci uzatvorenej dňa 20. 04. 2015 medzi Generálnym riaditeľstvom zboru a Väzenskou službou Českej republiky aj individuálne rekreácie v Českej republike, ktorých sa zúčastnilo 31 príslušníkov, zamestnancov a ich rodinných príslušníkov. Na úhradu všetkých rodinných rekreácií, rekreácií pre dospelých a individuálnych rekreácií v Českej republike v roku 2017 boli použité finančné prostriedky v celkovom objeme 155 953,69 eur, z toho 148 021,90 eur z osobitného účtu a 7 931,79 eur z rozpočtu zboru.

Odbor personálnych a sociálnych činností Generálneho riaditeľstva zboru v spolupráci s odborom verejného obstarávania a riadenia projektov Generálneho riaditeľstva zboru v októbri roka 2016 ukončil verejné obstarávanie poskytovateľov kúpeľnej starostlivosti na rok 2017. Na základe výsledkov absolvovalo v priebehu roka 2017 kúpeľnú starostlivosť v Liečebných termálnych kúpeľoch Sklené Teplice, a. s. 68 žiadateľov a v Kúpeľoch Vyšné Ružbachy, a. s. osem žiadateľov. Z osobitného účtu bolo v roku 2017 za kúpeľnú starostlivosť uhradené spolu 58 136,88 eur.

Poskytovanie preventívnych rehabilitácií v podmienkach zboru sa realizovalo v stredisku v Kováčovej a v stredisku v Omšeni. V priebehu roka 2017 útvar zabezpečil pre príslušníkov v stredisku v Kováčovej a v stredisku v Omšeni 938 preventívnych rehabilitácií,

z toho formou aktívneho odpočinku pre 823 príslušníkov (475 v stredisku v Kováčovej a 348 v stredisku v Omšeni) a formou liečebno-preventívnej starostlivosti v stredisku v Omšeni pre 115 príslušníkov. Formou výkonu prác čerpalo preventívnu rehabilitáciu 2 191 príslušníkov.

Vzdelávanie príslušníkov zboru a zamestnancov zboru

V roku 2017 zabezpečoval Inštitút vzdelávania zboru (ďalej len „inštitút vzdelávania“) vzdelávanie príslušníkov a zamestnancov zboru v súlade s Koncepciou vzdelávania a rozvoja pracovníkov Zboru väzenskej a justičnej stráže na roky 2011 – 2020 (ďalej len „konceptia vzdelávania“), RGR č. 35/2014 o vzdelávaní príslušníkov Zboru väzenskej a justičnej stráže a zamestnancov Zboru väzenskej a justičnej stráže v znení neskorších predpisov, pláne akcií a požiadavkami organizačných zložiek zboru na zaradenie príslušníkov zboru a zamestnancov zboru do všetkých vzdelávacích aktivít zboru.

Vo vzdelávaní príslušníkov zboru a zamestnancov zboru bola prioritná pozornosť venovaná odbornému vzdelávaniu príslušníkov zboru za účelom splnenia kvalifikačnej požiadavky policajného vzdelania v súlade so zákonom o štátnej službe, základnému a špecializovanému odbornému vzdelávaniu, prehĺbovaniu vzdelania formou vzdelávacích aktivít špecializačného vzdelávania príslušníkov zboru, odbornému vzdelávaniu zamestnancov zboru a iným vzdelávacím aktivitám v rámci celoživotného vzdelávania príslušníkov zboru a zamestnancov zboru.

V nadväznosti na uvedené dokumenty a požiadavky ústavov bol spracovaný Plán vzdelávacích aktivít inštitútu vzdelávania na rok 2017 (ďalej len „plán vzdelávacích aktivít“), na základe ktorého boli v roku 2017 zrealizované nasledovné vzdelávacie aktivity:

A. Odborné vzdelávanie príslušníkov zboru

1. Základné odborné vzdelávanie (ďalej len „ZOV“)

V roku 2017 sa uskutočnili štyri behy ZOV s celkovým počtom 267 frekventantov, t. j. v porovnaní s rokom 2016 o 38 frekventantov vyškolených viac, v porovnaní s plánom vzdelávacích aktivít o 27 frekventantov viac. V porovnaní s plánom vzdelávacích aktivít z dôvodu zvýšených požiadaviek služobných úradov na zaradenie príslušníkov do základného odborného vzdelávania bolo 58. ZOV realizované v troch študijných skupinách na základe schválenia generálnym riaditeľom. Z celkového počtu 267 frekventantov 31 % prospelo s vyznamenaním, 35 % prospelo veľmi dobre, 33 % prospelo a 1 % nepropelo.

2. Špecializované odborné vzdelávanie (ďalej len „ŠOV“)

V roku 2017 sa uskutočnilo osem behov ŠOV s celkovým počtom 218 frekventantov, t. j. o 12 frekventantov viac ako v roku 2016, v porovnaní s plánom vzdelávacích aktivít o 74 frekventantov viac. Z dôvodu potreby stabilizácie personálnej situácie v jednotlivých organizačných zložkách zboru a na základe požiadavky riaditeľov služobných úradov bola vykonaná zmena v pláne vzdelávacích aktivít doplnením jedného behu ŠOV v mesiaci jún 2017. V 2. polroku 2017 boli taktiež vykonané zmeny z dôvodu zvýšených požiadaviek služobných úradov zboru na zaradenie do ZOV a ŠOV, a to doplnením jedného behu ŠOV v mesiaci október 2017. Z celkového počtu 218 frekventantov 90 % prospelo s vyznamenaním, 7 % prospelo veľmi dobre a 3 % prospelo.

B. Špecializačné vzdelávanie príslušníkov zboru

Špecializačné vzdelávanie bolo určené na prehĺbovanie kvalifikácie prostredníctvom systematického odborného vzdelávania príslušníka zboru. Účelom špecializačného vzdelávania bolo priebežné udržiavanie, obnovovanie, zdokonaľovanie a dopĺňanie vedomostí, zručností, schopností a návykov potrebných na výkon štátnej služby.

V roku 2017 inštitút vzdelávania realizoval v rámci špecializačného vzdelávania nasledovné vzdelávacie aktivity:

1. Odborný kurz justičnej stráže

V roku 2017 bol realizovaný jeden beh odborného kurzu justičnej stráže s celkovým počtom 28 frekventantov, t. j. o šesť frekventantov viac ako v roku 2016, v porovnaní s plánom vzdelávacích aktivít o štyroch frekventantov viac. Lektorsky bola táto vzdelávacia aktivita realizovaná v spolupráci s odborom ochrany. Z celkového počtu 28 frekventantov 82 % prospelo s vyznamenaním a 18 % prospelo veľmi dobre.

2. Odborný kurz psovoda

V roku 2017 boli realizované dva behy odborného kurzu psovoda s celkovým počtom šesť frekventantov. V porovnaní s rokom 2016 o dvoch frekventantov menej. Odborný kurz psovoda bol organizačne aj lektorsky zabezpečovaný úsekom služobnej kynológie odboru ochrany. Z celkového počtu šesť frekventantov 100 % prospelo s vyznamenaním.

3. Odborný kurz psovoda špecialistu

V roku 2017 bol realizovaný jeden beh odborného kurzu psovoda špecialistu s celkovým počtom jeden frekventant, ktorý prospel s vyznamenaním. V porovnaní s rokom 2016 o troch frekventantov menej. Odborný kurz psovoda špecialistu bol organizačne aj lektorsky zabezpečovaný úsekom služobnej kynológie odboru ochrany.

4. Odborný kurz vedúcich zmien

V roku 2017 bol realizovaný jeden beh odborného kurzu vedúcich zmien s celkovým počtom 32 frekventantov, t. j. o šesť frekventantov viac ako v roku 2016, v porovnaní s plánom vzdelávacích aktivít o osem frekventantov viac. Z celkového počtu 32 frekventantov 94 % prospelo s vyznamenaním a 6 % prospelo veľmi dobre.

5. Odborný kurz referentov režimu

V roku 2017 nebol zrealizovaný žiadny beh odborného kurzu referentov režimu. Pôvodne plánovaný 21. odborný kurz referentov režimu bol zrušený na základe schválenia generálnym riaditeľom z dôvodu nemožnosti zabezpečenia ubytovania v ubytovni inštitútu vzdelávania vzhľadom na zvýšené požiadavky organizačných zložiek zboru na zaradenie príslušníkov do 58. ZOV.

6. Sociálno-psychologický výcvik I (ďalej len „SPV I“)

V 1. polroku 2017 bol z dôvodu rekonštrukčných prác v Školiacom stredisku zboru Santovka SPV I zrušený.

V 2. polroku 2017 bol realizovaný jeden beh SPV I v ústave Hrnčiarovce nad Parnou, do ktorého bolo zaradených 11 frekventantov, jeden frekventant neukončil 21. SPV I z dôvodu, že neabsolvoval tretie sústredenie. V porovnaní s plánom vzdelávacích aktivít bolo vyškolených o 33 frekventantov menej, v porovnaní s rokom 2016 o 36 frekventantov menej. SPV I bol realizovaný v štyroch týždňových sústredeniach s celkovým počtom 200 vyučovacích hodín. Organizačne aj lektorsky bola táto vzdelávacia aktivita zabezpečená inštitútom vzdelávania.

7. Sociálno-psychologický výcvik II (ďalej len „SPV II“)

V roku 2017 boli realizované dva behy SPV II s celkovým počtom 51 frekventantov. V porovnaní s plánom vzdelávacích aktivít o dvoch frekventantov vyškolených menej, v porovnaní s rokom 2016 o 34 frekventantov viac. Organizačne bol SPV II zabezpečovaný inštitútom vzdelávania. SPV II bol realizovaný v jednom týždňovom sústreďení v rozsahu 50 vyučovacích hodín v ústave Hrnčiarovce nad Parnou a v Školiacom stredisku zboru Santovka. Lektorsky bola táto vzdelávacia aktivita zabezpečovaná lektormi inštitútu vzdelávania a externými lektormi.

V rámci špecializačného vzdelávania v roku 2017 inštitút vzdelávania vyškolil spolu 128 frekventantov, v porovnaní s rokom 2016 o 49 frekventantov vyškolených menej.

C. Odborné vzdelávanie zamestnancov zboru

V roku 2017 bol realizovaný jeden beh odborného vzdelávania zamestnancov zboru s celkovým počtom 21 frekventantov, t. j. o 28 frekventantov menej ako v roku 2016, v porovnaní s plánom vzdelávacích aktivít o troch frekventantov menej.

Lektorsky bolo odborné vzdelávanie zamestnancov zboru zabezpečené lektormi inštitútu vzdelávania, príslušníkmi z Generálneho riaditeľstva zboru a z ústavu Nitra.

Celkovo bolo inštitútom vzdelávania v roku 2017 vyškolených 634 príslušníkov zboru a zamestnancov zboru (tabuľka č. 49 a graf k tabuľke č. 49), v porovnaní s rokom 2016 o 27 frekventantov vyškolených menej. Z celkového počtu 634 vyškolených príslušníkov zboru a zamestnancov zboru 43 % absolvovalo základné odborné vzdelávanie, 34 % špecializované odborné vzdelávanie príslušníkov zboru, 20 % špecializačné vzdelávanie a 3 % odborné vzdelávanie zamestnancov zboru. Podobne, ako v predchádzajúcich rokoch, hlavným cieľom vzdelávania v roku 2017 bolo vyškolenie novoprijatých príslušníkov zboru a splnenie zákonom stanovenej kvalifikačnej požiadavky odborného vzdelania.

Lektorsky boli vzdelávacie aktivity zabezpečované predovšetkým lektormi inštitútu vzdelávania, ale aj externými lektormi z Generálneho riaditeľstva zboru, ústavov, prokuratúry a podobne.

Na záver možno konštatovať, že inštitút vzdelávania v roku 2017 zrealizoval vzdelávacie aktivity v súlade s plánom vzdelávacích aktivít so zmenami schválenými generálnym riaditeľom a priebežne plnil ďalšie uložené úlohy.

Duchovná služba

A. Katolícka duchovná služba

Katolícka duchovná služba (ďalej len „duchovná služba“) plnila v roku 2017 úlohy vyplývajúce zo Zmluvy medzi Slovenskou republikou a Svätou stolicou o duchovnej službe

katolíckym veriacim v ozbrojených silách a ozbrojených zboroch Slovenskej republiky, zo zákona o výkone väzby a zákona o výkone trestu. Poskytovanie duchovnej služby v 18 ústavoch na základe ponukových listov zabezpečovalo 17 katolíckych kňazov zaradených na funkčných tabuľkových miestach.

Tabuľkové miesto väzenského kaplána nebolo od 01. 01. 2017 do 31. 12. 2017 obsadené v ústave Želiezovce. Nepravidelnú duchovnú službu zabezpečoval vikár. V ústave Banská Bystrica-Kráľová zabezpečoval duchovnú službu od 01. 01. 2017 do 30. 06. 2017 väzenský kaplán z ústavu Banská Bystrica. Počas hodnoteného obdobia na vikariáte nebolo obsadené miesto zástupcu vikára.

Duchovná služba pre obvinených a odsúdených bola v podmienkach zboru poskytovaná individuálnou alebo skupinovú formou. Pod vedením väzenských kaplánov bola obvineným a odsúdeným ponúknutá možnosť aktívne a kreatívne sa zapájať do duchovnej služby. Pravidelné aktivity poskytované pre obvinených a odsúdených predstavuje slúženie svätej omše, katechéza, rozhovor, pobožnosti. Medzi ďalšie aktivity prináleží nácvik liturgického spevu, štúdium biblických textov, náboženskej výchovy, príprava akademie. Odsúdení doprevádzali spevom a hudbou liturgické slávnosti, vyzdobovali liturgický priestor, vydávali vlastný časopis, pripravili koncerty, ktoré v priebehu roka predstavili odsúdeným.

Nemocnica Trenčín sa už trinásty rok zapojila do slávania 25. Svetového dňa chorých. Slávnostnú svätú omšu dňa 13. 02. 2017 celebrol ordinár OS a OZ SR, vikár, väzenský dekan nemocnice Trenčín, väzenský kaplán z ústavov Dubnica nad Váhom a Ilava. Záujemcom z radov príslušníkov, obvinených a odsúdených pri nej bolo udelené aj pomazanie chorých.

Na medzinárodnej vedecko-odbornej konferencii s názvom Dni probácie a mediácie dňa 05. 04. 2017 v priestoroch Gréckokatolíckej teologickej fakulty Prešovskej univerzity v Prešove prednáškami prezentovali zbor vikár a väzenský kaplán z ústavu Žilina i banskobystrický väzenský dekan z ústavu pre mladistvých Sučany.

Nitriansky väzenský dekan z ústavu Nitra-Chrenová prednáškami o duchovnej službe obohatil vyučujúci proces v inštitúte vzdelávania.

Nadálej pokračovala spolupráca s Katolíckou charitou OS a OZ SR, gréckokatolíckou charitou v Košiciach a občianskym združením Ain Karim. Pomoc sa týkala zabezpečenia vhodného oblečenia pre prepustených z výkonu väzby a výkonu trestu, pri hľadaní ubytovania a zamestnania.

Prezentácia zboru v zahraničí príslušníkmi zboru a zamestnancami zboru v roku 2017 bola v mesiaci máj na púti do Lúrd a v mesiaci september na púti do Ríma a Vatikánu. Účastníci sa na pútiach zúčastnili v rámci čerpania dovolenky alebo náhradného voľna.

B. Ekumenická pastoračná služba

Hlavnými úlohami Úradu ekumenickej pastoračnej služby (ďalej len „Úrad EPS“) v zbere je poskytovanie duchovných služieb a v spolupráci s registrovanými cirkvami a náboženskými spoločnosťami organizačne zabezpečovať prístup k duchovným službám obvineným a odsúdeným. Duchovné služby umožňujú väzeným osobám – jednotlivcom alebo skupinám – zúčastňovať sa náboženských aktivít v rámci možnosti ústavu zboru, a to formou bohoslužieb, biblických vzdelávaní, osobných rozhovorov, pastoračnej činnosti a inej duchovnej služby vhodnými formami.

V roku 2017 pastoračnú službu v zbere poskytoval starší duchovný Úradu EPS Generálneho riaditeľstva zboru a väzenskí pastori zaradení na referátoch ekumenickej pastoračnej služby v ústavoch Nitra, Ružomberok a Košice. Vytvorené funkčné miesto väzenského pastora v ústave Ilava sa Úradu EPS nepodarilo personálne obsadiť z organizačných dôvodov vysielajúcej cirkvi, ktorá neuvôlnila kandidáta do duchovnej služby v zbere.

V spolupráci so zástupcami registrovaných cirkví a ďalšími kresťanskými inštitúciami boli duchovní ekumenickej pastoračnej služby nápomocní pri duchovných aktivitách, korešpondenčnej službe v zbere, pri organizovaní koncertov a vzdelávacích programov. Taktiež zabezpečovali pre svoju činnosť v zbere Biblie - Nové Zmluvy (dodáva spoločnosť The Gideons International), duchovnú literatúru a filmy s kresťanským obsahom. Keďže v ústavoch pôsobia viaceré kresťanské cirkvi, pastoračná služba je rôznorodá a má ekumenický a misijný charakter.

Hovorí sa, že pomôcť sa dá len človeku, ktorý zatúži po zmene tých životných postojov, ktoré mu prinášajú problémy a ťažkosti. Väzenskí duchovní prichádzajú ku klientom v ústavoch s povzbudením, aby hľadali zmysel života a odpovede na otázku: „*Čo a ako môžem robiť inak?*“ Poskytovatelia duchovných služieb v zbere nevedia zmeniť ľudské srdcia, v ktorých sa usídlila zloba, hnev, nenávisť, sklamanie, odmietnutia, opovrhnutia, zranenia, frustrácie, pocity viny, bolestivé zážitky a skúsenosti z minulosti, ako aj ďalšie formy hriešneho správania. V duchovnej službe ide predovšetkým o prácu Ducha Svätého a Božiu lásku zjavenú ľuďom v osobe Záchrancu - Pána Ježiša Krista. Prostredníctvom osobnej služby pastoračov a zástupcov veriacich kresťanských cirkví veríme, že sa to dá. V tomto procese zmeny má pastoračná duchovná služba svoje nezastupiteľné miesto a opodstatnenie.

Podľa štruktúry prerozdelenia ústavov v roku 2017 väzenskí pastori ekumenickej pastoračnej služby uskutočnili celkom 733 spoločných bohoslužobných a biblických vzdelávacích stretnutí pre 5 017 klientov (ďalších 1 780 A klientov bolo oslovených počas misie staršieho duchovného Úradu EPS v Afrike – Etiópii) a 1 496 individuálnych pastoračných stretnutí pre 1 856 klientov. Spolu vykonali 2 229 duchovných aktivít pre 6 873/1780 A klientov.

Duchovní ekumenickej pastoračnej služby sa snažia stáť po boku vedúcim pracovníkom zboru a ich výkonným zložkám ako partneri a spolupracovníci v penitenciárnej starostlivosti. Podľa možnosti pôsobia aj medzi príslušníkmi zboru, a to formou individuálnych rozhovorov, pri spoločných stretnutiach, vo voľnom čase a pri športových stretnutiach.

B

ROČENKA

Zboru väzenskej a justičnej stráže

za rok 2017

Tabuľková a grafická časť

Organizácia zboru, riadenie, administratívna činnosť a medzinárodná spolupráca

Počet zahraničných služobných ciest

Tabuľka č. 1

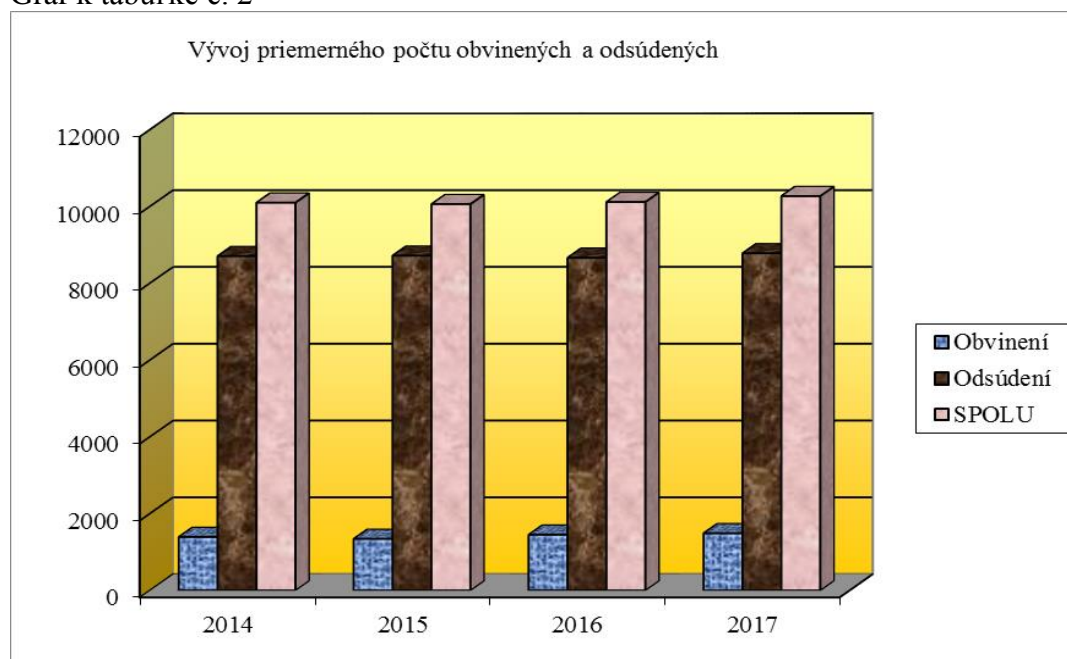
Prehľad zahraničných služobných ciest podľa účelu	Česká republika	Poľsko	Maďarsko	Ostatné štáty
Medzinárodné pracovné stretnutia, semináre, konferencie, školenia a študijné pobyty	13	2	5	19
Dohody Generálneho riaditeľstva zboru o vzájomnej spolupráci	2	0	0	0
Dohody ústavov o vzájomnej spolupráci	8	0	0	0
Športové podujatia	15	2	5	0

Počet obvinených a odsúdených

Tabuľka č. 2

Vývoj počtu obvinených a odsúdených	Obvinení		Odsúdení		Spolu	
	počet k 31. 12.	Ø počet	počet k 31. 12.	Ø počet	počet k 31. 12.	Ø počet
2014	1 319	1 392	8 701	8 707	10 020	10 099
2015	1 346	1 342	8 567	8 718	9 913	10 060
2016	1 438	1 451	8 557	8 665	9 995	10 116
2017	1 516	1 489	8 512	8 781	10 028	10 270

Graf k tabuľke č. 2

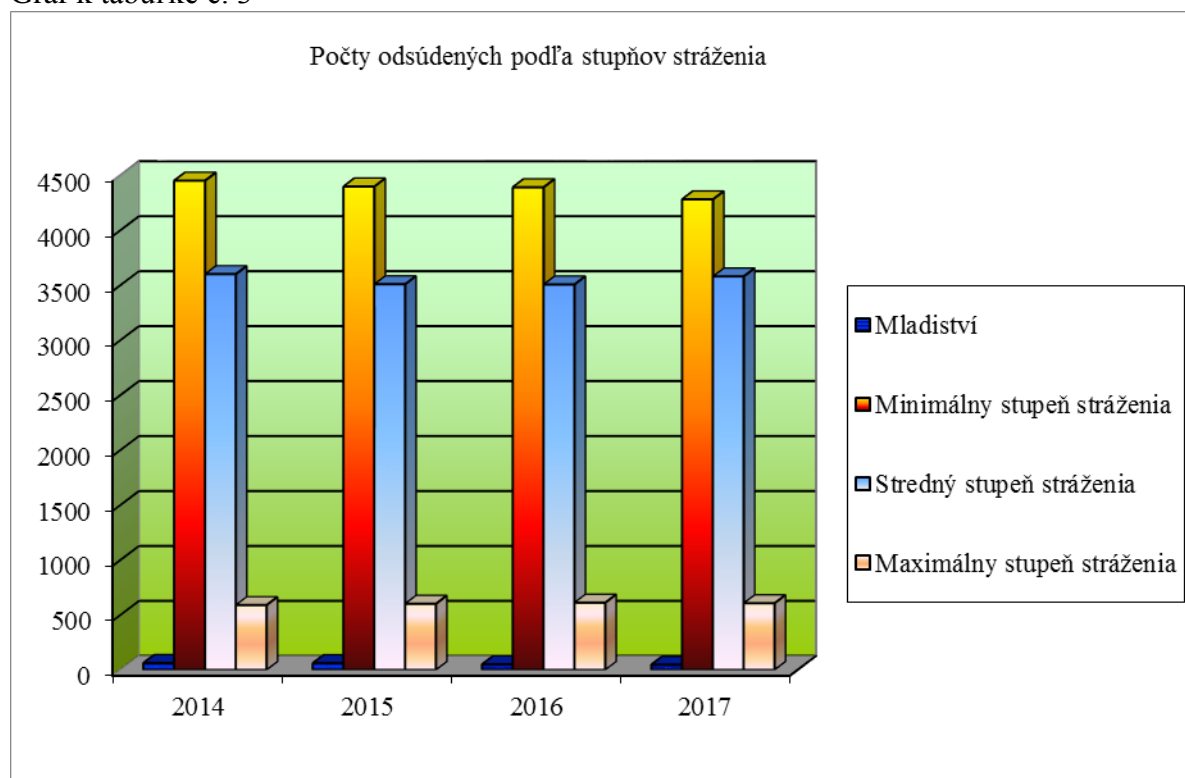


Zloženie počtu odsúdených podľa stupňov stráženia k 31. 12.

Tabuľka č. 3

Rok	Mladiství			Minimálny stupeň stráženia			Stredný stupeň stráženia			Maximálny stupeň stráženia		
	muži	ženy	spolu	muži	ženy	spolu	muži	ženy	spolu	muži	ženy	spolu
2014	60	2	62	4 092	358	4 450	3 433	167	3 600	571	18	589
2015	59	2	61	4 037	360	4 397	3 326	182	3 508	580	21	601
2016	50	0	50	3 982	408	4 390	3 321	185	3 506	589	22	611
2017	47	0	47	3 852	428	4 280	3 398	181	3 579	585	21	606

Graf k tabuľke č. 3

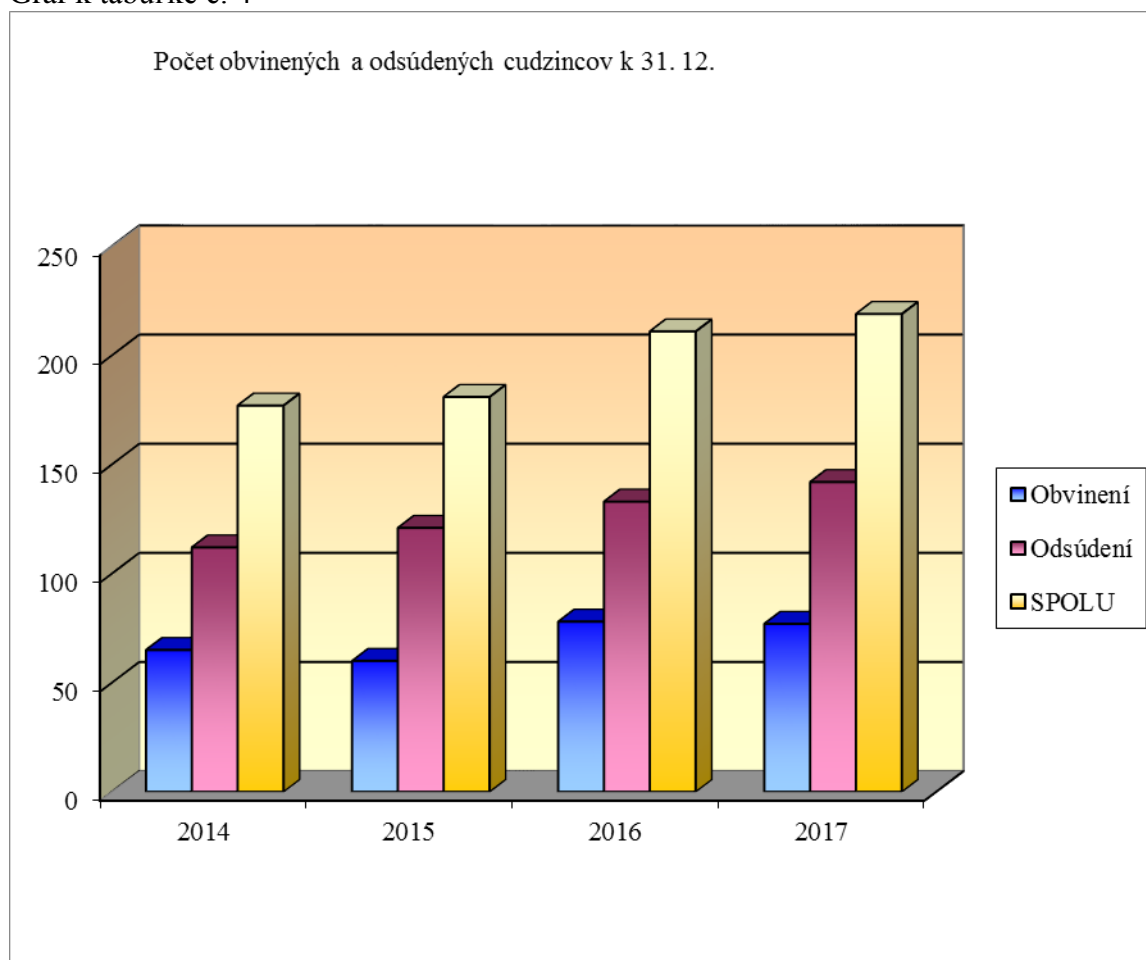


Počet obvinených a odsúdených cudzincov k 31. 12.

Tabuľka č. 4

Rok	Obvinení	Odsúdení	Spolu
2014	65	112	177
2015	60	121	181
2016	78	133	211
2017	77	142	219

Graf k tabuľke č. 4



Počet obvinených a odsúdených cudzincov na území SR k 31. 12. 2017

Tabuľka č. 5

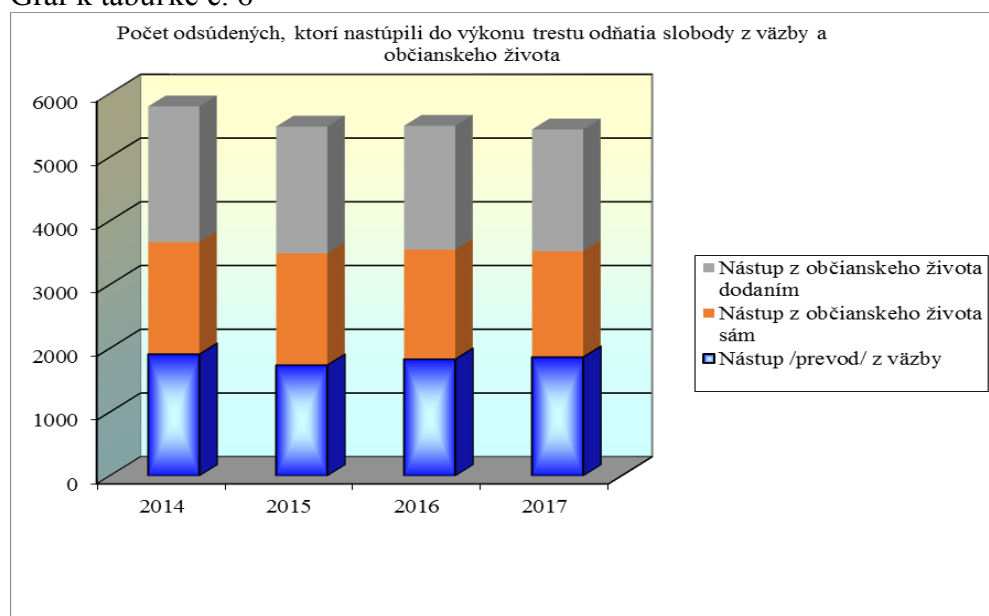
Štát	Obvinení			Odsúdení			Spolu
	muži	ženy	spolu	muži	ženy	spolu	
Afganistan	0	0	0	3	0	3	3
Bielorusko	0	0	0	1	0	1	1
Bosna a Hercegovina	1	0	1	3	0	3	4
Bulharsko	2	2	4	2	0	2	6
Česká republika	11	5	16	29	6	35	51
Čína	0	0	0	1	0	1	1
Francúzsko	1	0	1	0	0	0	1
Grécko	2	0	2	0	0	0	2
Holandsko	1	0	1	1	0	1	2
Chorvátsko	2	0	2	2	0	2	4
India	1	0	1	1	0	1	2
Irak	2	0	2	2	0	2	4
Irán	1	0	1	0	0	0	1
Kamerun	0	0	0	2	0	2	2
Kosovo	1	0	1	1	0	1	2
Kuba	1	0	1	0	0	0	1
Litva	1	0	1	1	0	1	2
Macedónsko	3	0	3	1	0	1	4
Maďarsko	8	0	8	8	2	10	18
Moldavsko	1	0	1	2	0	2	3
Mongolsko	0	0	0	1	0	1	1
Nigéria	0	0	0	6	0	6	6
Nórsko	1	0	1	0	0	0	1
Pakistan	0	0	0	2	0	2	2
Poľsko	5	0	5	14	1	15	20
Portugalsko	0	0	0	1	0	1	1
Rumunsko	2	0	2	9	0	9	11
Rusko	1	0	1	5	0	5	6
Saudská Arábia	1	0	1	0	0	0	1
Sierra Leone	1	0	1	0	0	0	1
Spojené štáty americké	1	0	1	1	0	1	2
Srbsko	3	0	3	8	0	8	11
Sýria	3	0	3	4	0	4	7
Španielsko	2	0	2	0	0	0	2
Taliano	0	0	0	4	0	4	4
Turecko	2	0	2	2	0	2	4
Ukrajina	8	1	9	7	0	7	16
Vietnam	0	0	0	9	0	9	9
Spolu	69	8	77	133	9	142	219

Počet odsúdených, ktorí nastúpili do výkonu trestu odňatia slobody z väzby a občianskeho života

Tabuľka č. 6

Nástup trestu v roku	2014		2015		2016		2017	
	počet	%	počet	%	počet	%	počet	%
Nástup /prevod/ z väzby	1 909	32,95	1 738	31,73	1 830	33,33	1 863	34,29
Nástup z občianskeho života sám	1 756	30,31	1 751	31,96	1 717	31,27	1 658	30,52
Nástup z občianskeho života dodaním	2 129	36,74	1 989	36,31	1 944	35,40	1 912	35,19
Spolu	5 794	100	5 478	100	5 491	100	5 433	100

Graf k tabuľke č. 6

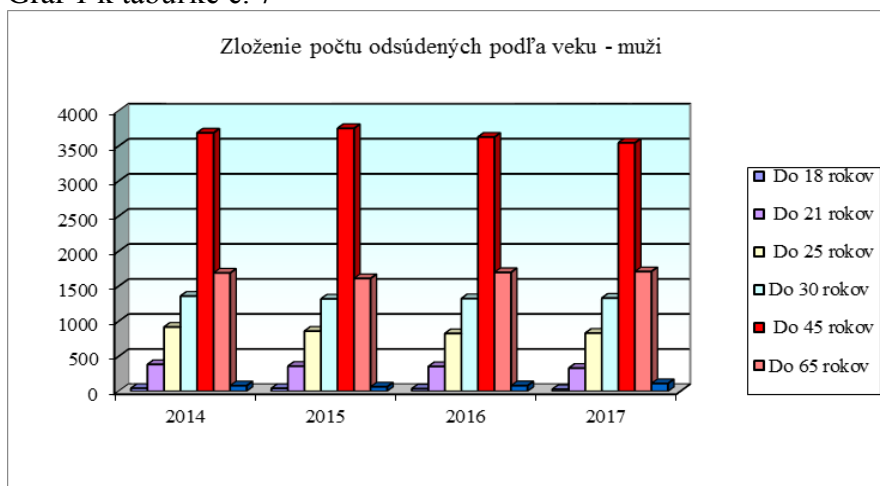


Zloženie počtu odsúdených podľa veku

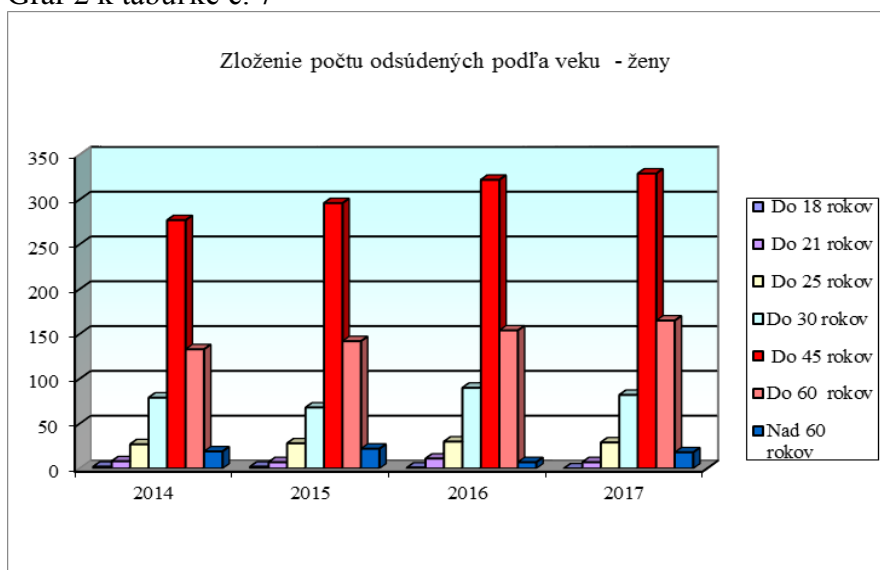
Tabuľka č. 7

Stav k 31. 12.		Do 18 rokov	Do 21 rokov	Do 25 rokov	Do 30 rokov	Do 45 rokov	Do 60 ženy do 65 muži	Nad 60 ženy nad 65 muži
2014	muži	43	383	917	1 358	3 687	1 688	80
	ženy	2	8	27	79	277	133	19
2015	muži	42	358	859	1 318	3 751	1 610	64
	ženy	2	7	28	68	296	142	22
2016	muži	36	354	825	1 323	3 627	1 627	81
	ženy	1	11	30	90	322	154	7
2017	muži	28	330	830	1 330	3 545	1 708	111
	ženy	0	7	29	82	329	165	18

Graf 1 k tabuľke č. 7



Graf 2 k tabuľke č. 7

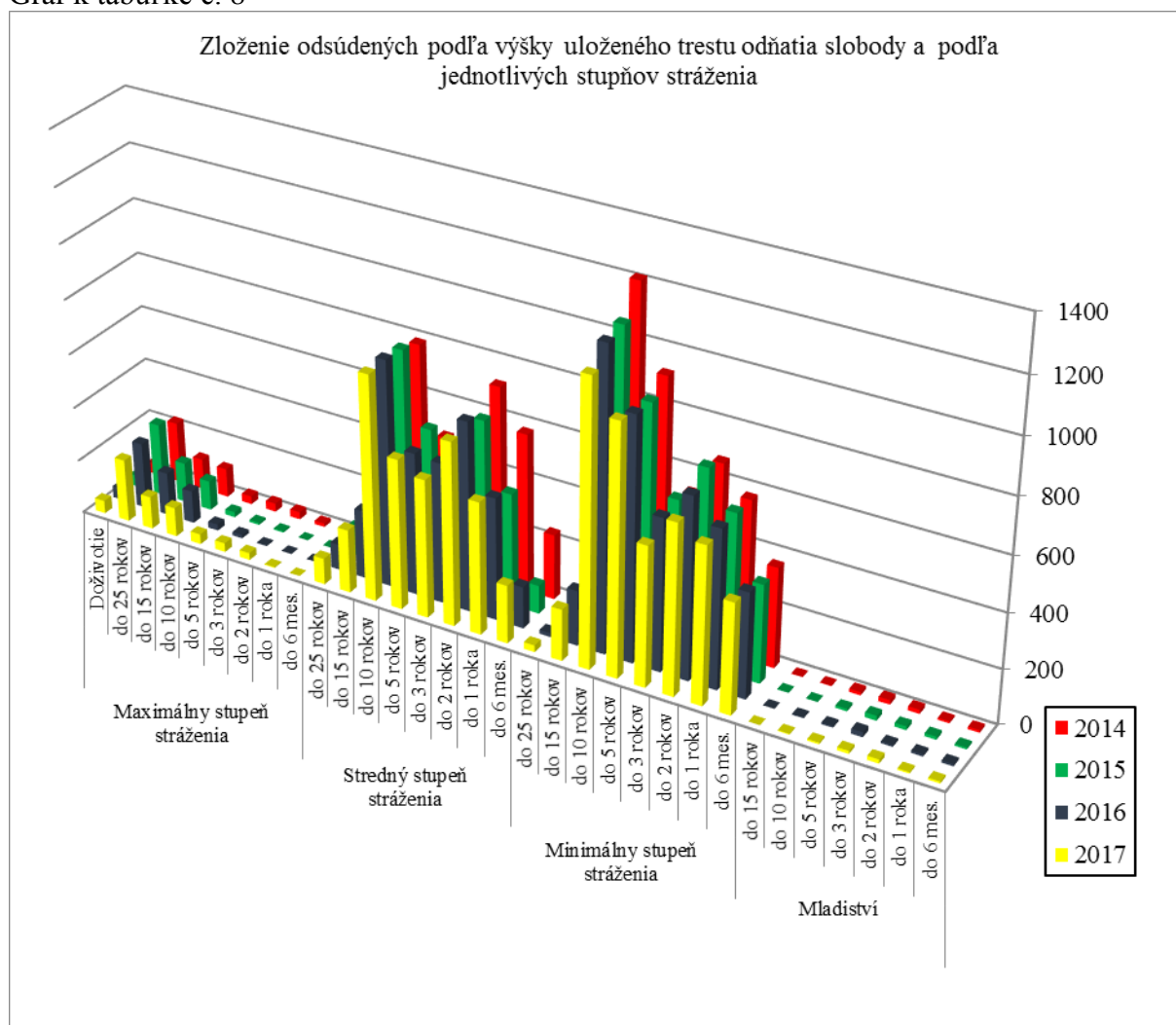


**Zloženie odsúdených podľa výšky uloženého trestu odňatia slobody
a podľa jednotlivých stupňov stráženia**

Tabuľka č. 8

Stav k 31. 12.		2014	2015	2016	2017
Mladiství	do 6 mes.	9	7	8	7
	do 1 roka	7	11	8	5
	do 2 rokov	15	14	7	15
	do 3 rokov	16	18	18	11
	do 5 rokov	12	9	6	6
	do 10 rokov	2	1	3	3
	do 15 rokov	1	1	0	0
Minimálny stupeň stráženia	do 6 mes.	366	359	387	406
	do 1 roka	576	582	580	575
	do 2 rokov	675	710	664	623
	do 3 rokov	536	568	557	512
	do 5 rokov	922	878	886	912
	do 10 rokov	1 217	1 114	1 099	1 038
	do 15 rokov	144	171	202	189
	do 25 rokov	14	15	15	25
Stredný stupeň stráženia	do 6 mes.	239	104	153	213
	do 1 roka	578	411	448	485
	do 2 rokov	721	648	693	671
	do 3 rokov	469	533	515	506
	do 5 rokov	480	559	522	550
	do 10 rokov	791	818	829	825
	do 15 rokov	242	329	251	233
	do 25 rokov	80	106	95	96
Maximálny stupeň stráženia	do 6 mes.	0	0	0	0
	do 1 roka	13	0	1	3
	do 2 rokov	27	5	3	26
	do 3 rokov	31	8	13	33
	do 5 rokov	30	19	23	37
	do 10 rokov	106	109	121	108
	do 15 rokov	115	149	161	120
	do 25 rokov	227	269	245	232
	doživotie	40	42	44	47
Spolu	8 701	8 567	8 557	8 512	

Graf k tabuľke č. 8

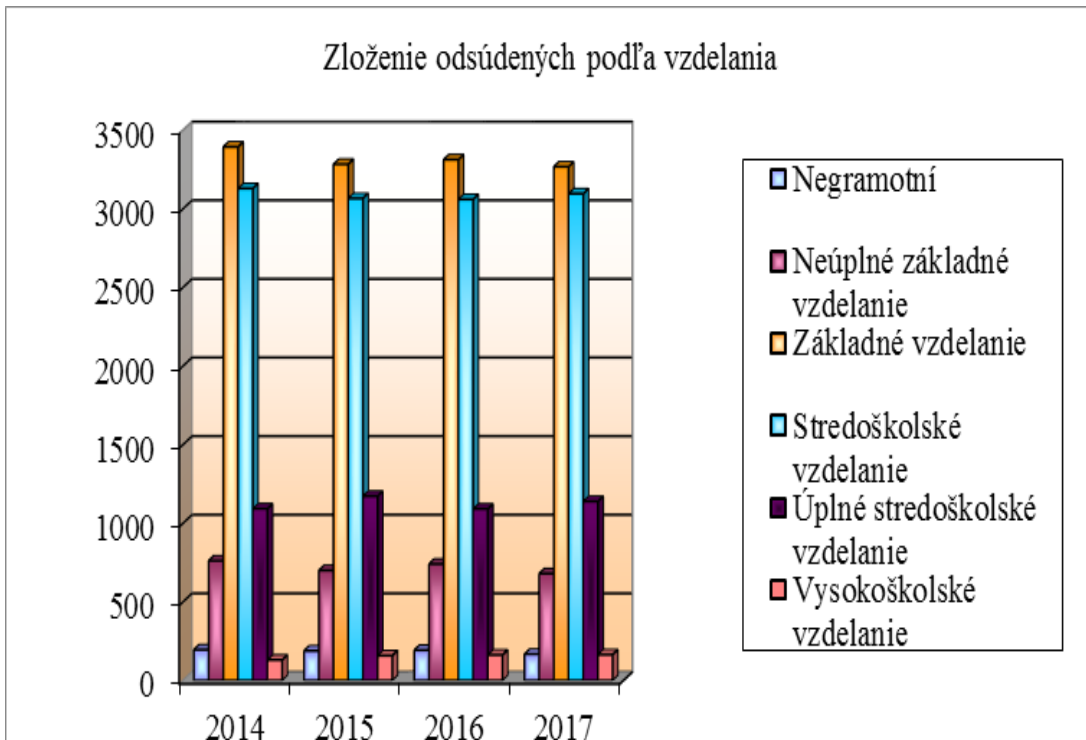


Zloženie odsúdených podľa vzdelania

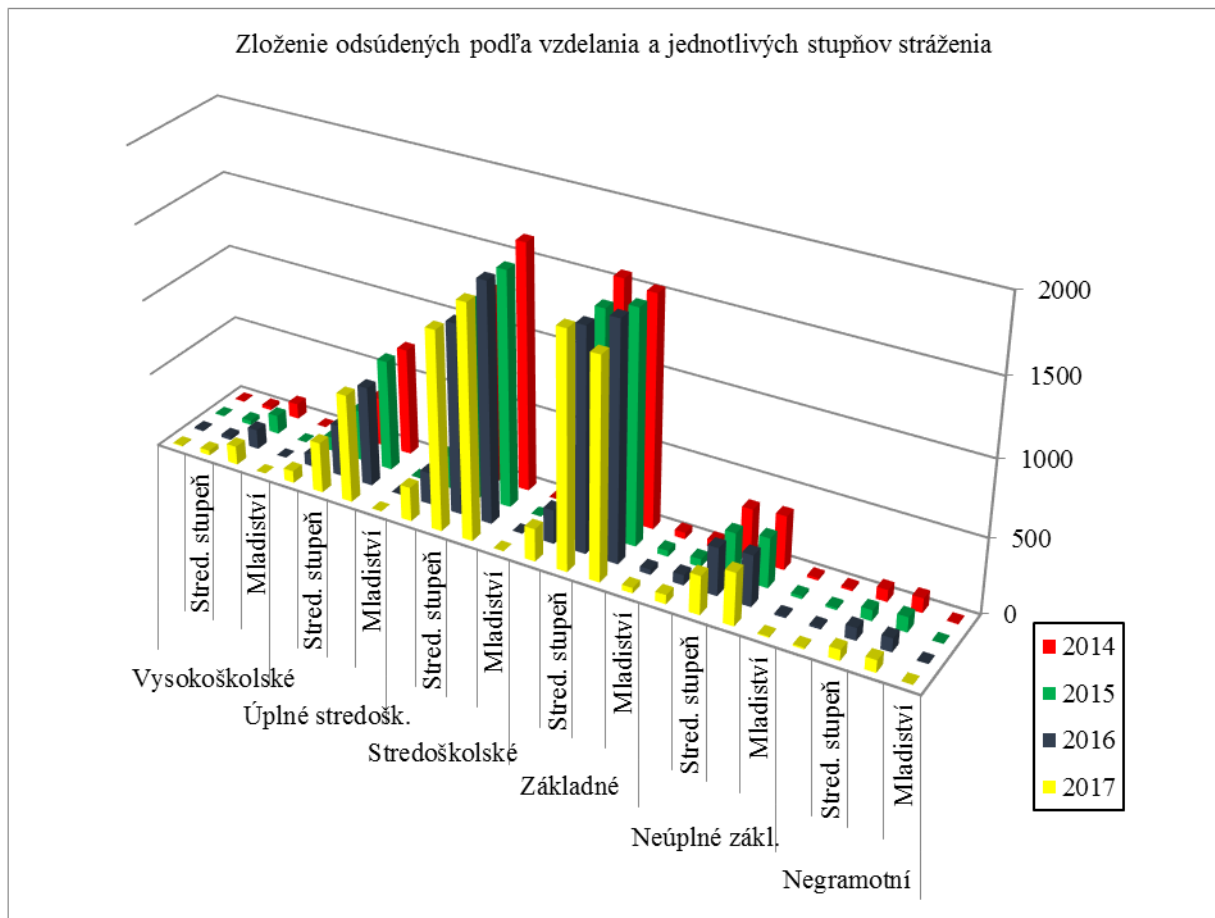
Tabuľka č. 9

Stav k 31. 12.		2014	2015	2016	2017
Negramotní	mladiství	3	1	3	1
	minimálny st. stráženia	97	100	92	82
	stredný st. stráženia	80	73	84	73
	maximálny st. stráženia	15	14	13	11
	muži	165	160	159	132
	ženy	30	28	33	35
	spolu %	195 2,2	188 2,2	192 2,2	167 2,0
Neúplné základné vzdelanie	mladiství	16	20	12	8
	minimálny st. stráženia	358	331	341	351
	stredný st. stráženia	336	296	319	259
	maximálny st. stráženia	51	53	68	61
	muži	708	641	692	622
	ženy	53	59	48	57
	spolu %	761 8,7	700 8,2	740 8,6	679 8,0
Základné vzdelanie	mladiství	43	40	35	36
	minimálny st. stráženia	1 537	1 545	1 575	1 456
	stredný st. stráženia	1 574	1 483	1 476	1 557
	maximálny st. stráženia	240	215	226	218
	muži	3 152	3 060	3 029	2 979
	ženy	242	223	283	288
	spolu %	3 394 39,0	3 283 38,3	3 312 38,7	3 267 38,4
Stredoškolské vzdelanie	mladiství	0	0	0	1
	minimálny st. stráženia	1 639	1 558	1 585	1 547
	stredný st. stráženia	1 266	1 287	1 261	1 320
	maximálny st. stráženia	224	221	214	228
	muži	3 012	2 934	2 916	2 955
	ženy	117	132	144	141
	spolu %	3 129 36,0	3 066 35,8	3 060 35,8	3 096 36,4
Úplné stredoškolské vzdelanie	mladiství	0	0	0	1
	minimálny st. stráženia	716	739	666	720
	stredný st. stráženia	322	340	344	337
	maximálny st. stráženia	54	93	81	81
	muži	999	1 063	997	1 043
	ženy	93	109	94	96
	spolu %	1 092 12,6	1 172 13,7	1 091 12,7	1 139 13,4
Vysokoškolské vzdelanie	mladiství	0	0	0	0
	minimálny st. stráženia	103	124	131	124
	stredný st. stráženia	22	29	22	33
	maximálny st. stráženia	5	5	9	7
	muži	120	144	149	151
	ženy	10	14	13	13
	spolu %	130 1,5	158 1,8	162 1,9	164 1,9
Spolu	mladiství	62	61	50	47
	minimálny st. stráženia	4 450	4 397	4 390	4 280
	stredný st. stráženia	3 600	3 508	3 506	3 579
	maximálny st. stráženia	589	601	611	606
	muži	8 156	8 002	7 942	7 882
	ženy	545	565	615	630
	spolu %	8 701 100	8 567 100	8 557 100	8 512 100

Graf 1 k tabuľke č. 9



Graf 2 k tabuľke č. 9

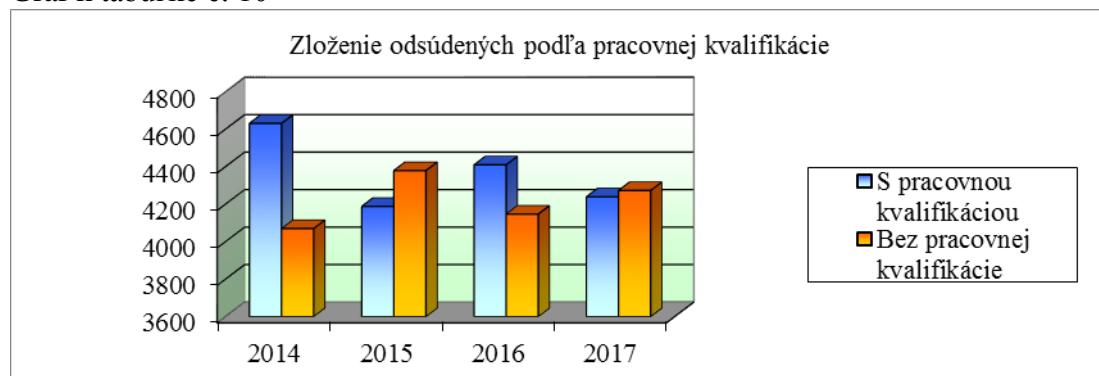


Zloženie odsúdených podľa pracovnej kvalifikácie

Tabuľka č. 10

Stav k 31. 12.		2014	2015	2016	2017
S pracovnou kvalifikáciou	mladiství	0	0	0	2
	minimálny st. stráženia	2 580	2 235	2 522	2 382
	stredný st. stráženia	1 777	1 640	1 591	1 570
	maximálny st. stráženia	274	313	297	285
	muži	4 429	3 938	4 162	3 979
	ženy	202	250	248	260
	spolu	4 631	4 188	4 410	4 239
	%	53,2	48,9	51,5	49,8
Bez pracovnej kvalifikácie	mladiství	62	61	50	45
	minimálny st. stráženia	1 870	2 162	1 868	1 898
	stredný st. stráženia	1 823	1 868	1 915	2 009
	maximálny st. stráženia	315	288	314	321
	muži	3 727	4 064	3 780	3 903
	ženy	343	315	367	370
	spolu	4 070	4 379	4 147	4 273
	%	46,8	51,1	48,5	50,2
Spolu	mladiství	62	61	50	47
	minimálny st. stráženia	4 450	4 397	4 390	4 280
	stredný st. stráženia	3 600	3 508	3 506	3 579
	maximálny st. stráženia	589	601	611	606
	muži	8 156	8 002	7 942	7 882
	ženy	545	565	615	630
	spolu	8 701	8 567	8 557	8 512
	%	100	100	100	100

Graf k tabuľke č. 10



Prehľad sťažností obvinených a odsúdených

Tabuľka č. 11

Rok	Sťažnosti					
	opodstatnené		neopodstatnené		spolu	
	počet	%	počet	%	počet	%
2012	18	2,8	628	97,2	646	100
2013	13	2,6	480	97,4	493	100
2014	6	1,3	461	98,7	467	100
2015	5	1,2	436	98,8	441	100
2016	0	0	362	100	362	100
2017	2	0,33	605	99,67	607	100

Prehľad počtu sťažností smerujúcich proti jednotlivým organizačným zložkám zboru

Tabuľka č. 12

Organizačná zložka	2012		2013		2014		2015		2016		2017	
	O	N	O	N	O	N	O	N	O	N	O	N
GR ZVJS	0	29	0	7	1	2	0	10	0	2	0	2
B. Bystrica	2	6	2	10	0	9	0	13	0	16	0	32
B. B.-Kráľová	3	28	3	36	0	10	0	9	0	15	1	50
Bratislava	3	46	3	44	2	35	3	33	0	31	1	67
Dubnica	1	34	1	20	0	27	0	18	0	12	0	12
Hrnčiarovce	0	53	0	49	1	85	1	66	0	37	0	59
Ilava	1	100	1	50	0	51	0	95	0	97	0	121
Košice	0	37	0	14	0	9	0	25	0	17	0	32
Košice-Šaca	1	41	1	21	0	33	0	11	0	7	0	15
Leopoldov	1	98	1	123	0	65	0	64	0	61	0	75
Levoča	0	5	0	2	0	1	0	1	0	0	0	0
Nitra	0	8	0	9	0	12	0	16	0	3	0	10
Nitra-Chrenová	0	3	0	1	0	2	0	2	0	1	0	1
Prešov	0	27	0	27	1	25	1	19	0	5	0	15
Ružomberok	2	25	2	29	0	55	0	33	0	23	0	71
Sučany	0	6	0	6	0	9	0	2	0	5	0	2
Trenčín	0	16	0	13	1	12	0	7	0	12	0	20
Želiezovce	0	44	0	38	0	14	0	14	0	9	0	15
Žilina	0	30	0	11	0	10	0	12	0	9	0	6
Spolu	14	636	14	510	6	466	5	450	0	362	2	605

Vysvetlivky: O – opodstatnené sťažnosti, N – neopodstatnené sťažnosti. Sumárny počet je v niektorých rokoch vyšší ako celkový počet evidovaných sťažností z dôvodu, že niektoré sťažnosti smerovali súčasne voči viacerým ústavom.

Prehľad počtu sťažností podľa vecného zamerania

Tabuľka č. 13

Vecné zameranie	2012		2013		2014		2015		2016		2017	
	O	N	O	N	O	N	O	N	O	N	O	N
Nevybavenie žiadosti	0	10	0	0	0	0	0	0	0	0	0	13
Osobné veci	0	3	0	1	0	0	0	0	0	0	0	21
Pracovná odmena	0	2	0	0	0	0	0	4	0	0	0	2
Finančné náležitosti	1	5	0	18	1	25	0	12	0	14	0	14
Zdravotná starostlivosť	2	69	0	0	0	0	0	1	0	0	0	0
Hygiena	0	2	0	0	0	0	0	4	0	5	0	0
Duchovná starostlivosť	0	3	0	0	0	0	0	0	0	0	0	5
Telefonovanie	0	0	0	0	0	0	0	0	0	0	0	7
Prac. zaradenie a prac. pod.	0	8	0	8	0	9	0	3	0	1	0	11
Stravovanie	0	27	1	38	1	18	2	27	0	24	0	35
Balíky	0	4	0	6	0	10	0	4	0	1	0	2
Návštevy	1	14	0	10	0	14	0	20	0	13	0	17
Neobjektívny posudok	0	4	0	5	0	6	0	0	0	6	0	0
Korešpondencia	2	27	2	27	1	29	1	21	0	15	0	27
Strata, odobratie osobných vecí	0	5	2	6	0	6	0	11	0	5	0	0
Prehliadky	0	0	0	0	0	0	0	0	0	0	0	4
Premiestnenie, umiestnenie	0	8	0	30	0	13	0	21	0	8	0	23
Podmienky VV a VT	1	106	1	91	0	100	1	87	0	38	0	80
Nákupy	0	9	1	1	0	7	0	4	0	2	0	5
Fyzické násilie	0	1	0	0	0	0	0	0	0	0	0	0
Postup príslušníkov zboru	11	270	6	206	3	176	0	191	0	141	2	326
Služobný pomer	0	9	0	1	0	4	0	0	0	0	0	0
Obč. spolužitie a prac. vzťahy	0	7	0	12	0	0	0	0	0	0	0	0
Iné hľadisko	0	35	0	20	0	44	1	26	0	89	0	13
Spolu	18	628	13	480	6	461	5	436	0	362	2	605

Vysvetlivky: O – opodstatnené sťažnosti, N – neopodstatnené sťažnosti.

Prehľad počtu sťažností podľa osoby sťažovateľa

Tabuľka č. 14

Sťažnosť podali	Rok											
	2012		2013		2014		2015		2016		2017	
	st. celkom	st. opods.	st. celkom	st. opods.	st. celkom	st. opods.	st. celkom	st. opods.	st. celkom	st. opods.	st. celkom	st. opods.
Príslušníci	18	2	11	1	8	0	15	0	21	2	2	0
Občania	67	0	46	1	29	2	51	1	19	0	17	0
Obvinení	66	2	32	2	44	2	61	2	35	0	54	0
Odsúdení	495	14	415	10	394	2	329	2	327	0	553	2
Spolu	646	18	504	14	475	6	456	5	402	2	626	2

Zaobchádzanie s obvinenými a odsúdenými

Priemerný počet odsúdených a obvinených v roku 2017

Tabuľka č. 15

Organizačná zložka	Priemerný počet odsúdených a obvinených v roku 2017		
	odsúdení	obvinení	spolu
Banská Bystrica	164	166	330
Banská Bystrica-Kráľová	724	0	724
OO Kováčová	17	0	17
Bratislava	151	195	346
OO Bratislava	124	0	124
Dubnica nad Váhom	411	0	411
Hrnčiarovce nad Parnou	1 379	0	1 379
Ilava	590	185	775
Košice	453	237	690
Košice-Šaca	788	0	788
Leopoldov	1 030	222	1 252
Levoča	113	0	113
Nitra	204	216	420
Nitra-Chrenová	252	0	252
Prešov	67	126	193
OO Prešov	95	0	95
OVT Sabinov	373	0	373
Ružomberok	360	0	360
Sučany	414	0	414
Trenčín	84	0	84
Trenčín - nemocnica	96	22	118
OO Opatovce	40	0	40
OO Omšenie	9	0	9
Želiezovce	676	0	676
OO Sabová	49	0	49
Žilina	118	120	238
Spolu	8 781	1 489	10 270

Počet väznených osôb zaradených vo všeobecnom systéme vzdelávania v roku 2017

Tabuľka č. 16

Vzdelávanie	Obvinení			Odsúdení			Spolu
	muži	ženy	mladiství	muži	ženy	mladiství	
Základné vzdelávanie	0	0	20	14	0	3	37
Stredoškolské vzdelávanie	odborné učilište	0	0	2	0	17	19
	stredná odborná škola (2-ročná)	0	0	4	113	0	127
	stredná odborná škola (3-ročná)	0	0	0	232	5	245
	gymnázium	0	0	0	58	0	58
	stredná odborná škola (4-ročná a 5-ročná)	0	0	1	16	0	17
Vyššie odborné vzdelávanie	0	0	0	5	0	0	5
Vysokoškolské vzdelávanie	0	0	0	0	0	0	0
Spolu							508

Počet väznených osôb zaradených do celoživotného vzdelávania („rekvalifikačných kurzov“) v roku 2017

Tabuľka č. 17

Kurz	Obvinení			Odsúdení			Spolu
	muži	ženy	mladiství	muži	ženy	mladiství	
Gastronomický kurz	0	0	0	2	0	0	2
Kadernický kurz	0	0	0	0	0	0	0
Kurz v oblasti stavebníctva	0	0	0	0	0	0	0
Krajčírsky kurz	0	0	0	0	0	0	0
Zváračský kurz	0	0	0	0	0	0	0
Počítačový kurz	0	0	0	16	0	0	16
Ošetrovateľský kurz	0	0	0	0	0	0	0
Jazykový kurz	0	0	0	0	0	0	0
Iný odborný kurz	0	0	0	20*	0	0	20
Kurz pre negramotných	0	0	0	57	10	4	71
Spolu							109

*Kurz „Záhradník - ošetrovanie a údržba zelene“

Počet skupinových akcií neformálneho vzdelávania, výchovy, osvetu a skupinového sociálneho poradenstva v roku 2017

Tabuľka č. 18

Tematické zameranie	Obvinení		Odsúdení	
	Počet akcií	z toho zabezpečované v spolupráci s externým subjektom	Počet akcií	z toho zabezpečované v spolupráci s externým subjektom
Zdravie a hygiena	135	0	516	5
Psychologická osвета	42	0	146	5
Alkoholizmus a drogy	81	4	820	40
Násilie páchané na ženách	22	0	122	39
Rodinné a partnerské vzťahy	41	0	150	3
Finančná gramotnosť	6	0	76	16
Pracovnoprávne vzťahy	9	0	46	5
Sociálne služby a sociálne zabezpečenie	21	2	591	24
Ľudské práva a demokracia	29	0	161	46
Všeobecná osвета	86	0	428	13
Osveta v oblasti podmienok výkonu väzby a výkonu trestu	26	0	1104	0
Probácia, mediácia a alternatívne tresty	4	2	42	25
Iné	56	0	414	90

Počet vytvorených skupín osobitných foriem zaobchádzania v roku 2017

Tabuľka č. 19

Skupina	Obvinení		Odsúdení	
	počet skupín	z toho zabezpečované v spolupráci s externým subjektom	počet skupín	z toho zabezpečované v spolupráci s externým subjektom
Diskusná skupina	17	0	45	2
Relaxačná skupina	11	0	18	0
Sociálno-psychologická výcviková skupina	1	0	26	1
Skupinové poradenstvo	6	0	24	9
Terapeutická skupina	2	0	18	0
Sociálno-poradenská skupina	0	0	21	4
Skupinový program práce s páchatel'mi násilia na ženách	0	0	30	27

Počet individuálne poskytnutých psychologických služieb v roku 2017

Tabuľka č. 20

Služba	Obvinení	Odsúdení	Spolu
Krízová intervencia	188	471	659
Intervencia	2 015	3 200	5 215
Psychoterapia	11	329	340
Psychologické poradenstvo	1 068	2 449	3 517
Psychodiagnostický pohovor	624	7 798	8 422
Psychologické vyšetrenie pri nástupe VT	0	5 218	5 218

Vybrané oblasti sociálnej práce v roku 2017

Tabuľka č. 21

		Obvinení	Odsúdení	Spolu
Individuálne sociálne poradenstvo	jednorazové	2 012	22 911	24 923
	dlhodobé	163	2 175	2 338
Sociálna pomoc pri zabezpečení	dôchodku	14	222	236
	kontaktu a informovania s blízkymi osobami	204	1 980	2 184
	Overovania dokladov, listín a pod.	128	1 274	1 402
Počet vydaných žiadostí o výživné		0	3 083	3 083
Pomoc pred prepustením	zamestnania	0	24	24
	Počet väznených osôb, ktorým bola poskytnutá pomoc pri zabezpečení umiestnenia v zariadeniach krízovej intervencie	2	65	67
	Počet prepúšťaných väznených osôb s poskytnutým odevom a obuvou	66	445	511
	počet väznených osôb, ktorým bol príspevok poskytnutý	68	780	848
	Poskytnutie príspevku na cestovné a stravné	334,95	5 310,30	5 645,25
Počet návštev externých subjektov	sociálny kurátor	7	258	265
	PaMÚ	2	25	27
	iné subjekty	3	264	267

Počet disciplinárnych odmien udelených obvineným v rokoch 2013 až 2017

Tabuľka č. 22

Disciplinárna odmena	2013	2014	2015	2016	2017
Pochvala	0	16	28	18	23
Mimoriadne povolenie návštevy	0	7	4	0	5
Mimoriadne povolenie telefonického volania	0	1	0	0	0
Povolenie balíka	0	2	8	10	19
Spolu	0	26	40	28	47
Počet odmien pripadajúcich na 100 obvinených	0	2	3	2	3

Počet disciplinárnych trestov uložených obvineným v rokoch 2013 až 2017

Tabuľka č. 23

Disciplinárny trest	2013	2014	2015	2016	2017
Pokarhanie	395	277	330	381	419
Zákaz nákupu	67	59	73	90	79
Zákaz používať TV, rádio	0	3	8	3	5
Prepadnutie vecí	0	0	5	1	0
Celodenné umiestnenie	0	37	48	43	33
Samoväzba	232	142	131	174	175
Spolu	694	518	595	692	711
Z toho podmienenečne odložené	0	42	60	13	19
Počet trestov pripadajúcich na 100 obvinených	53	38	44	48	48

Počet disciplinárnych odmien udelených odsúdeným v rokoch 2013 až 2017

Tabuľka č. 24

Disciplinárna odmena	2013	2014	2015	2016	2017
Pochvala	7 197	3 617	3 770	3 462	3 324
Mimoriadne povolenie návštevy	2 567	904	896	930	1 027
Mimoriadne povolenie telefonického volania	41	22	27	14	12
Povolenie balíka	0	306	474	575	718
Finančná odmena	233	215	231	241	131
Mimoriadne voľno na opustenie ústavu	610	427	420	390	351
Spolu	10 648	5 491	5 818	5 612	5 563
Počet odmien pripadajúcich na 100 odsúdených	121	60	66	65	63

Počet disciplinárnych trestov uložených odsúdeným v rokoch 2013 až 2017

Tabuľka č. 25

Disciplinárny trest	2013	2014	2015	2016	2017
Pokarhanie	1 571	1 289	1 514	1 600	1 633
Zákaz telefonovania	46	37	35	41	58
Zákaz nákupu	141	141	196	257	259
Zákaz používať TV, rádio	0	5	8	7	8
Umiestnenie do uzavretého oddielu v mimopracovnom čase	2 194	1 683	1 931	1 860	1 774
Celodenné umiestnenie do uzavretého oddielu	1 106	1 108	1 272	1 309	1 336
Samoväzba	5	8	0	2	2
Prepadnutie vecí	22	28	28	32	28
Spolu	5 085	4 299	4 984	5 108	5 098
Z toho podmienene odložené	0	87	215	259	196
Počet trestov pripadajúcich na 100 odsúdených	58	50	57	59	58

Využívanie vybraných inštitútov výkonu trestu v rokoch 2013 až 2017

Tabuľka č. 26

Inštitút výkonu trestu	2013	2014	2015	2016	2017
Podmienečné prepustenie	2 133	2 054	1 995	1 513	1 766
Preradenie do nižšieho stupňa stráženia	337	336	388	634	276
Preradenie do vyššieho stupňa stráženia	163	176	166	88	166
Premena zvyšku trestu odňatia slobody na trest domáceho väzenia	0	0	0	2	7
Ochranný dohľad pre neplnenie programu zaobchádzania	0	0	0	40	32

Bezpečnosť a justičná stráž
Prehľad mimoriadnych udalostí v roku 2017

Tabuľka č. 27

Organizačná zložka	Úteky	Vzdialenie sa z pracoviska s dohľadom, dozorom, voľného pohybu	Opustenie OO, resp. pri ňom zriadeného pracoviska	Pokus, príprava na útek	Nevrátenie sa z voľna na opustenie ústavu	Zaistenie OPL v ústavoch	Hladovky obv. a ods.	Pokusy o samovraždu obv. a ods.	Samovraždy obv. a ods.	Úmrtia obv. a ods.	Napadnutie súdu, NVS, narušenie poriadku v objekte súdu	Napadnutie príslušníka vo výkone služby	Úmrtia príslušníkov, pokus o samovraždu príslušníka	Nástup pod vplyvom alkoholu, požitie alkoholu v službe	Vznesenia obvinenia voči prísl., trestný čin, zadržanie prísl., nedovolená činnosť príslušníka alebo zamestnanca zboru	Napadnutie príslušníka alebo zamestnanca zboru mimo služby	iné MU (napr. požiar, úhyn psa, súčinnosť, alkohol u obv. a ods., poškod. techn. zariadenia, zmena v spôsobe str., úraz prísl., previerka pohotovosti, nasadenie síl a prostriedkov)	Bitka medzi obv. a ods.	Úrazy obv. a ods., infekčné ochorenie	Predvedenie so zranením, nástup so zranením	Dopravná nehoda, škodová udalosť so služobným MV	Dopravná nehoda súkromným MV, prevážanie ods.	Donucovacie prostriedky/počet prípadov	Zaistenie (vnesenie, pokus o vnesenie) audiovizuálnej techniky, MT	Spolu	
Banská Bystrica							4		1	6							5	1		17		1	4	2	41	
Banská Bystrica-Kráľová	1					2		1				1		1			2	4				1	1	2	16	
Bratislava						2	4	1	2	10	2			1	1	2		7	2	22	6		9	1	72	
Dubnica nad Váhom								1									3				1			1	6	
Hrnčiarovce nad Parnou						2	4		2			1			1		10	1					1	11	33	
Ilava						1	4			6				1	2			12	2	1	3	1	2	4	39	
Košice							11	1	1	20							7	1		20	2	4	17	2	86	
Košice-Šaca	1						3	1									7	1	2			1	3		19	
Leopoldov						1	6		1	6	1			1			8	1		8		1	6	5	45	
Levoča																	5		1			3			9	
Nitra				1		1	2	1		5		1				1		13	1	2	16		5	4	1	54
Nitra-Chrenová							1											2				2	3	1	9	
Prešov						1	7	2	1	4				3				9	1	2	5	1	1	4	3	44
Ružomberok						1									2	1		3	1	2		1	2	1	14	
Sučany							1											3					2		6	
Trenčín							1		9					1		2		4					1		18	
Želiezovce							5	1	1					1				4	3	1		3	4	5	2	30
Žilina						1	2	1		10				2				3	1		3	1	2	2	28	
Spolu	0	2	0	1	0	8	4	55	10	18	67	4	2	11	6	6	107	20	11	94	16	26	63	38	569	
GR ZVJS																	2				1	1			4	

Použitie donucovacích prostriedkov podľa druhu a ich oprávnenosti

Tabuľka č. 28

Donucovací prostriedok		Rok			
		2014	2015	2016	2017
Prvky sebaobrany	oprávnene	51	53	51	61
	neoprávnene	0	0	1	0
Predvádzacie retiazky	oprávnene	0	0	0	2
	neoprávnene	0	0	0	0
Spútvavacie retiazky	oprávnene	0	0	1	0
	neoprávnene	0	0	0	0
Spútvavací opasok	oprávnene	0	0	1	1
	neoprávnene	0	0	0	0
Putá	oprávnene	27	30	30	29
	neoprávnene	0	0	0	0
Spútvavacie popruhy	oprávnene	2	3	3	11
	neoprávnene	0	0	0	0
Slzotvorné látky, paral.	oprávnene	0	0	0	0
	neoprávnene	0	0	0	0
Prúd vody	oprávnene	0	0	0	0
	neoprávnene	0	0	0	0
Obušok	oprávnene	2	2	3	3
	neoprávnene	0	0	0	0
Služobný pes	oprávnene	0	0	0	0
	neoprávnene	0	0	0	0
Zásahová rozbuška	oprávnene	0	0	0	0
	neoprávnene	0	0	0	0
Úder zbraňou	oprávnene	0	0	0	0
	neoprávnene	0	0	0	0
Hrozba zbraňou	oprávnene	1	1	0	0
	neoprávnene	0	0	0	0
Varovný výstrel	oprávnene	1	1	0	0
	neoprávnene	0	0	0	0
Strelná zbraň	oprávnene	1	1	0	0
	neoprávnene	0	0	0	0
Spolu	oprávnene	85	91	89	107
	neoprávnene	0	0	1	0

Prehľad činností príslušníkov z úseku justičnej stráže v zbere za rok 2017

Tabuľka č. 29

Organizačná zložka	Počet pojednávanií a dohodovacích konaní	Účasť hliadky na pojednávanií a dohodovacím konaní	Použitie donucovacie prostriedky	Vyvedenie z objektu	Výžiadanie vysvetlenia	Zaistenie osôb, dodanie do VV a VT	Odnátie vecí, zbraní	Strelné zbrane v úschove	Ostatné zbrane v úschove	Oznámenie o uložení výbušniny
Banská Bystrica	27 267	1 686	0	0	0	13	0	82	859	6
Bratislava	50 172	6 829	3	0	0	9	0	308	685	10
Ilava	23 813	339	0	0	0	8	0	24	513	6
Košice	47 470	6 427	3	3	0	12	0	110	536	20
Leopoldov	41 766	596	1	0	0	6	0	71	312	6
Nitra	30 023	386	0	0	0	9	0	59	659	5
Prešov	39 096	405	0	1	0	12	0	55	404	4
Žilina	29 097	406	0	0	0	7	0	85	663	10
Spolu	288 704	17 074	7	4	0	76	0	794	4 631	67

Prehľad plánovaných/skutočných počtov príslušníkov na oddeleniach ochrany v ústavoch

Tabuľka č. 30

Organizačná zložka	Plánovaný počet/skutočný počet													
	vedúci oddelenia	zástupca vedúceho oddelenia	VOR referátu obrany a výcviku	VOR referátu dispečerskej služby	vedúci zmeny	zástupca vedúceho zmeny	samostatný strážny PT 1	samostatný strážny PT 2	vedúci družstva psovodov	psovod	VOR I. - vedúci úseku justičnej stráže	vedúci strážny justičnej stráže	strážny justičnej stráže	spolu
Banská Bystrica	1/1	1/1	1/1	0/0	5/5	12/10	21/21	34/32	1/1	8/8	1/1	10/10	45/43	140/134
Banská Bystrica-Kráľová	1/1	1/1	1/1	0/0	4/4	11/11	41/41	10/10	1/1	7/7	0/0	0/0	0/0	77/77
Bratislava	1/1	1/1	1/1	0/0	5/5	12/12	42/34	41/36	1/1	5/5	1/1	13/13	77/62	200/172
Dubnica nad Váhom	1/1	1/1	1/1	0/0	4/4	11/11	54/51	4/4	1/1	2/2	0/0	0/0	0/0	79/76
Hrnčiarovce nad Parnou	1/1	1/1	1/1	0/0	4/4	11/11	43/43	6/6	1/1	8/7	0/0	0/0	0/0	76/75
Ilava	1/1	1/1	1/1	0/0	5/5	12/12	56/51	24/23	1/1	8/8	0/0	6/6	21/20	136/129
Košice	1/1	1/1	1/1	0/0	5/5	12/12	37/37	40/40	1/1	5/5	0/0	6/6	30/30	139/139
Košice-Šaca	1/1	1/1	1/1	0/0	4/4	11/11	40/38	4/4	1/1	6/6	0/0	0/0	0/0	69/67
Leopoldov	1/1	1/1	1/1	0/0	5/5	18/18	82/76	39/36	1/1	10/10	0/0	7/7	31/31	196/187
Levoča	1/1	1/1	1/1	0/0	4/4	6/6	17/17	3/3	0/0	2/2	0/0	0/0	0/0	35/35
Nitra	1/1	1/1	1/1	0/0	5/5	12/12	24/24	31/27	1/1	5/5	0/0	5/5	21/21	107/103
Nitra-Chrenová	1/1	1/1	1/1	0/0	4/4	11/11	25/24	3/3	0/0	0/0	0/0	0/0	0/0	46/45
Prešov	1/1	2/2	1/1	0/0	9/9	23/23	48/48	26/26	1/1	6/6	0/0	9/9	38/37	164/163
Ružomberok	1/1	1/1	1/1	0/0	4/4	11/11	35/35	5/5	1/1	7/7	0/0	0/0	0/0	66/66
Sučany	1/1	1/1	1/1	2/2	4/4	11/11	33/33	4/4	1/1	7/7	0/0	0/0	0/0	65/65
Trenčín	1/1	1/1	1/1	0/0	4/4	11/11	36/35	16/15	1/1	2/2	0/0	0/0	0/0	73/71
Želiezovce	1/1	1/1	1/1	0/0	4/4	11/11	40/37	12/12	1/1	8/8	0/0	0/0	0/0	79/76
Žilina	1/1	1/1	1/1	0/0	5/5	12/12	24/24	27/25	1/1	3/3	0/0	9/9	33/31	117/113
Spolu	18/18	19/19	18/18	2/2	84/84	218/216	698/669	329/311	16/16	99/98	2/2	65/65	296/275	1 864/1 793

Ekonomická činnosť

Plnenie príjmov štátneho rozpočtu podľa organizačných zložiek zboru v období rokov 2015 – 2017

Tabuľka č. 31

Organizačná zložka	Rok 2015	Rok 2016	Rok 2017		
	plnenie príjmov (v €)	plnenie príjmov (v €)	upravený rozpočet príjmov (v €)	plnenie príjmov (v €)	plnenie príjmov (v %)
Banská Bystrica	154 670	165 687	169 676	218 101	128,54
Banská Bystrica-Kráľová	946 604	1 052 352	1 048 460	1 186 138	113,13
Bratislava	690 487	692 706	468 074	719 525	153,72
Dubnica	1 086 492	1 203 249	839 626	1 045 987	124,58
Hrnčiarovce	1 547 865	1 748 843	1 543 800	1 896 102	122,82
Ilava	897 159	914 273	601 085	853 666	142,02
Košice	360 338	446 455	392 217	489 657	124,84
Košice-Šaca	938 527	1 084 870	797 525	1 171 652	146,91
Leopoldov	1 943 230	2 143 754	1 605 580	1 959 462	122,04
Levoča	112 315	133 069	126 506	152 256	120,35
Nitra	211 793	278 220	186 554	328 467	176,07
Nitra-Chrenová	465 032	485 765	434 215	488 027	112,39
Prešov	738 350	783 688	676 548	857 954	126,81
Ružomberok	443 043	651 529	266 037	505 354	189,96
Sučany	565 253	687 359	584 616	745 745	127,56
Trenčín	2 352 020	2 487 199	2 084 044	2 460 795	118,08
Želiezovce	1 909 126	2 044 311	1 604 253	1 965 329	122,51
Žilina	49 024	97 644	46 807	95 036	203,04
GR ZVJS	443 240	452 381	312 171	452 688	145,01
Spolu	15 854 568	17 553 354	13 787 794	17 591 941	127,59

Čerpanie rozpočtu bežných výdavkov na jednu väznenú osobu podľa organizačných zložiek zboru v období rokov 2015 až 2017

Tabuľka č. 32

Organizačná zložka	Rok 2015		Rok 2016		Rok 2017				
	Čerpanie	Bežné výdavky na 1 väznenú osobu za deň	Čerpanie 111+1AI2	Bežné výdavky na 1 väznenú osobu za deň	Upravený rozpočet	Čerpanie 111+1A+3AD	Priemerný počet väznených osôb	Bežné výdavky na 1 väznenú osobu	Bežné výdavky na 1 väznenú osobu za deň
	(v €)	(v €)	(v €)	(v €)	(v €)	(v €)	v osobách	(v €)	(v €)
Banská Bystrica	6 512 297	58,31	6 768 436	57,43	7 254 965	7 254 965	330	21 985	60,23
Banská Bystrica-Kráľová	7 554 174	29,19	7 987 151	30,78	8 520 375	8 520 371	741	11 498	31,50
Bratislava	9 108 938	51,03	9 497 237	54,29	9 961 048	9 961 048	470	21 194	58,06
Dubnica nad Váhom	6 090 568	33,85	6 240 612	36,59	6 607 222	6 607 222	411	16 076	44,04
Hrnčiarovce nad Parnou	9 678 924	20,41	10 053 298	21,36	10 686 728	10 686 728	1 379	7 750	21,23
Ilava	9 292 414	35,46	9 805 772	36,06	10 104 063	10 104 063	775	13 038	35,72
Košice	8 456 815	36,15	8 884 989	34,98	9 346 283	9 346 283	690	13 545	37,11
Košice-Šaca	7 621 422	27,44	7 799 182	27,78	8 175 521	8 175 521	788	10 375	28,42
Leopoldov	15 876 192	34,28	16 599 463	35,77	17 121 547	17 121 547	1 252	13 675	37,47
Levoča	2 702 786	70,52	2 856 912	73,64	3 115 177	3 115 177	113	27 568	75,53
Nitra	6 782 528	48,77	7 044 686	46,95	7 373 589	7 373 589	420	17 556	48,10
Nitra-Chrenová	4 076 669	39,61	4 041 743	44,71	4 102 313	4 102 313	252	16 279	44,60
Prešov	9 097 662	40,46	9 475 967	41,10	10 018 119	10 018 119	661	15 156	41,52
Ružomberok	5 518 838	42,71	5 772 125	44,42	5 884 209	5 884 204	360	16 345	44,78
Sučany	5 675 567	36,42	6 138 488	39,84	6 650 783	6 650 783	414	16 065	44,01
Trenčín	7 625 563	81,61	8 055 716	84,01	8 405 096	8 405 096	251	33 486	91,74
Želiezovce	8 509 186	32,70	9 036 480	34,73	9 304 781	9 304 782	725	12 834	35,16
Žilina	4 921 552	55,95	5 241 525	59,42	5 561 704	5 561 704	238	23 369	64,02
GR ZVJS	13 727 194	0,00	13 022 092	0,00	15 704 558	15 704 556	0	0	0,00
Spolu	148 829 289	40,53	154 321 874	41,68	163 898 082	163 898 071	10 270	15 959	43,72

Logistické zabezpečenie

Štruktúra ústavov k 31. 12. 2017

Tabuľka č. 33

Organizačná zložka	Ubytovacia kapacita	Priemerný stav stravovaných obvinených a odsúdených	Využitie ubytovacích kapacít v %
Banská Bystrica	401	330,3	82,37
Banská Bystrica-Kráľová	753	723,2	96,04
OO LRS Kováčová	19	17	89,47
Bratislava	375	365,9	97,57
OO Bratislava	122	117	95,90
Dubnica nad Váhom	394	410,4	104,16
Hrnčiarovce nad Parnou	1443	1378,4	95,52
Ilava	857	773,9	90,30
Košice	779	690,2	88,60
Košice-Šaca	809	788,9	97,52
Leopoldov	1418	1251,5	88,26
Levoča	112	112,8	100,71
Nitra	418	416,3	99,59
Nitra-Chrenová	211	251,7	119,29
Prešov	196	204,6	104,39
Oddelenie výkonu trestu Sabinov	366	373,7	102,10
OO Prešov	151	82	54,30
Ružomberok	375	360,9	96,24
Sučany	515	413,7	80,33
Trenčín	120	198,7	165,58
OO Opatovce	43	38	88,37
OO LRS Omšenie	7	8,2	117,14
Želiezovce	701	676	96,43
OO Rimavská Sobota-Sabová	65	47,3	72,77
Žilina	291	238,5	81,96
Spolu	10 941	10 270	93,87

Verejné obstarávanie a projekty

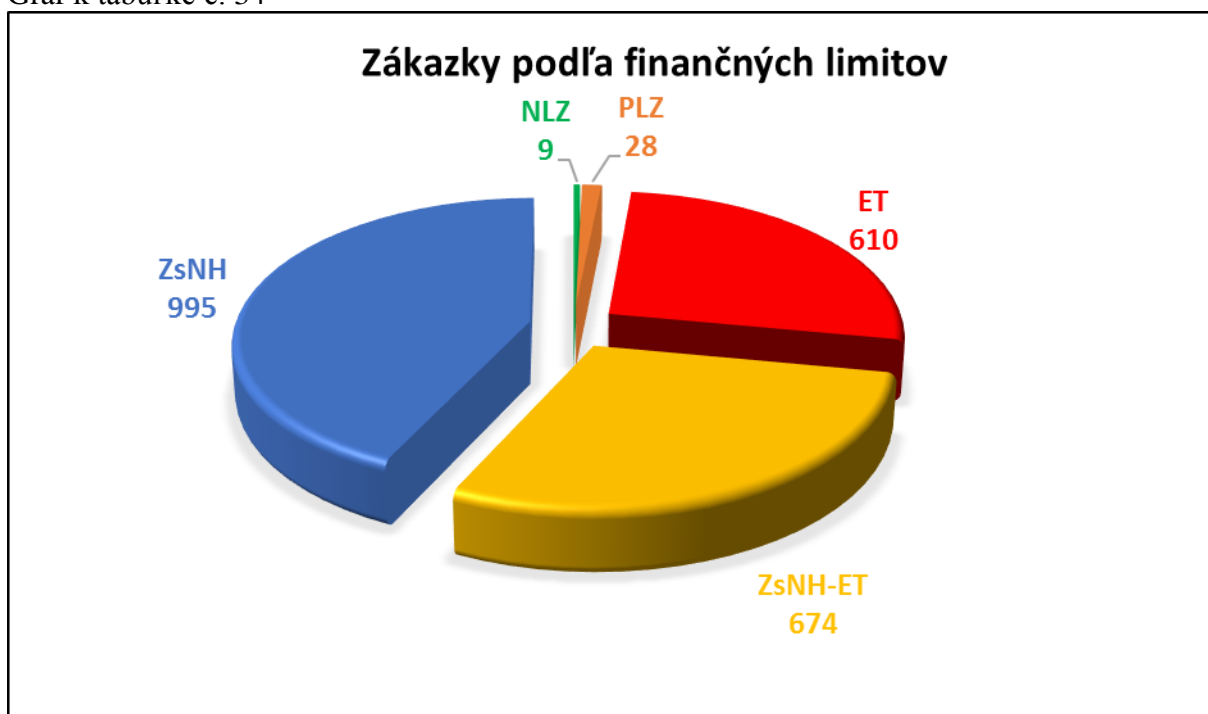
Prehľad počtu zákaziek podľa finančných limitov v organizačných zložkách zboru v roku 2017

Tabuľka č. 34

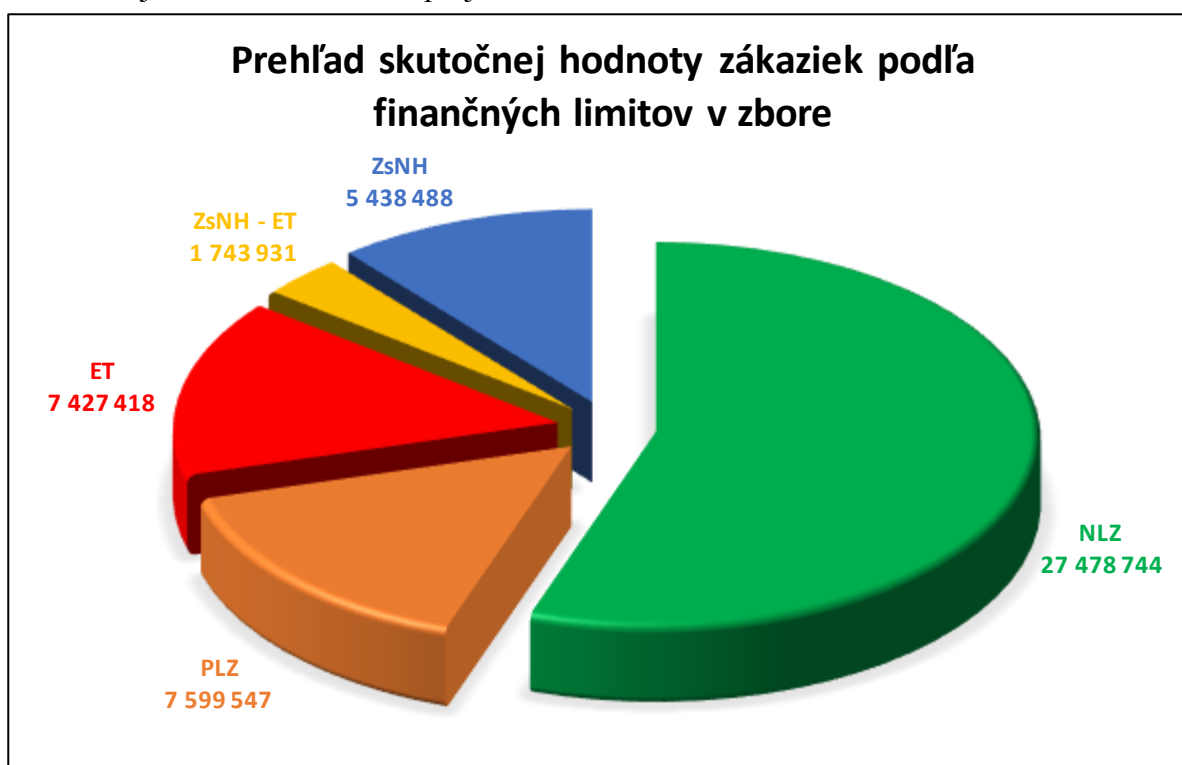
P. č.	Organizačná zložka	NLZ	PLZ	ET	ZsNH - ET	ZsNH	Spolu	
							počet	hodnota bez DPH v €
1	GR ZVJS	7	5	27	9	80	128	29 945 029
2	Banská Bystrica	0	1	3	62	45	111	391 299
3	Banská Bystrica-Kráľová	0	1	27	242	62	332	1 330 081
4	Bratislava	0	0	0	55	50	105	618 118
5	Dubnica nad Váhom	0	1	5	11	75	92	1 358 571
6	Hrnčiarovce nad Parnou	0	1	22	4	74	101	1 088 085
7	Ilava	0	2	40	10	65	117	785 022
8	Košice	0	1	59	51	18	129	2 866 290
9	Košice-Šaca	0	1	26	46	45	118	1 257 571
10	Leopoldov	0	2	53	8	105	168	1 485 010
11	Levoča	0	1	1	19	25	46	525 806
12	Nitra	0	1	48	0	79	128	787 872
13	Nitra-Chrenová	0	1	8	0	73	82	711 901
14	Prešov	0	1	35	84	14	134	729 188
15	Ružomberok	0	1	1	9	50	61	679 859
16	Sučany	0	1	10	29	43	83	1 107 122
17	Trenčín	0	3	8	0	38	49	500 138
18	Želiezovce	2	3	237	0	26	268	2 735 352
19	Žilina	0	1	0	35	28	64	785 813
Spolu		9	28	610	674	995	2 316	49 688 128

NLZ – verejné obstarávanie nadlimitných zákaziek, PLZ – verejné obstarávanie podlimitných zákaziek, ET – verejné obstarávanie podlimitných zákaziek s využitím elektronického trhoviska, ZsNH - ET – verejné obstarávanie zákaziek s nízkou hodnotou s využitím elektronického trhoviska, ZsNH – verejné obstarávanie zákaziek s nízkou hodnotou

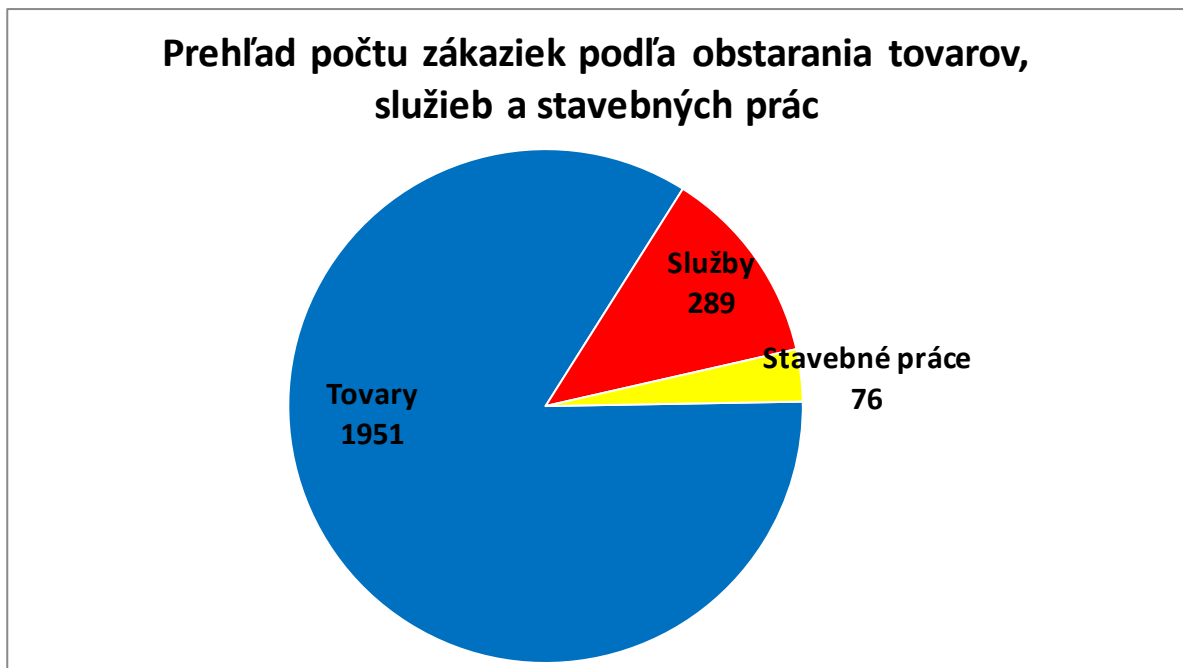
Graf k tabuľke č. 34



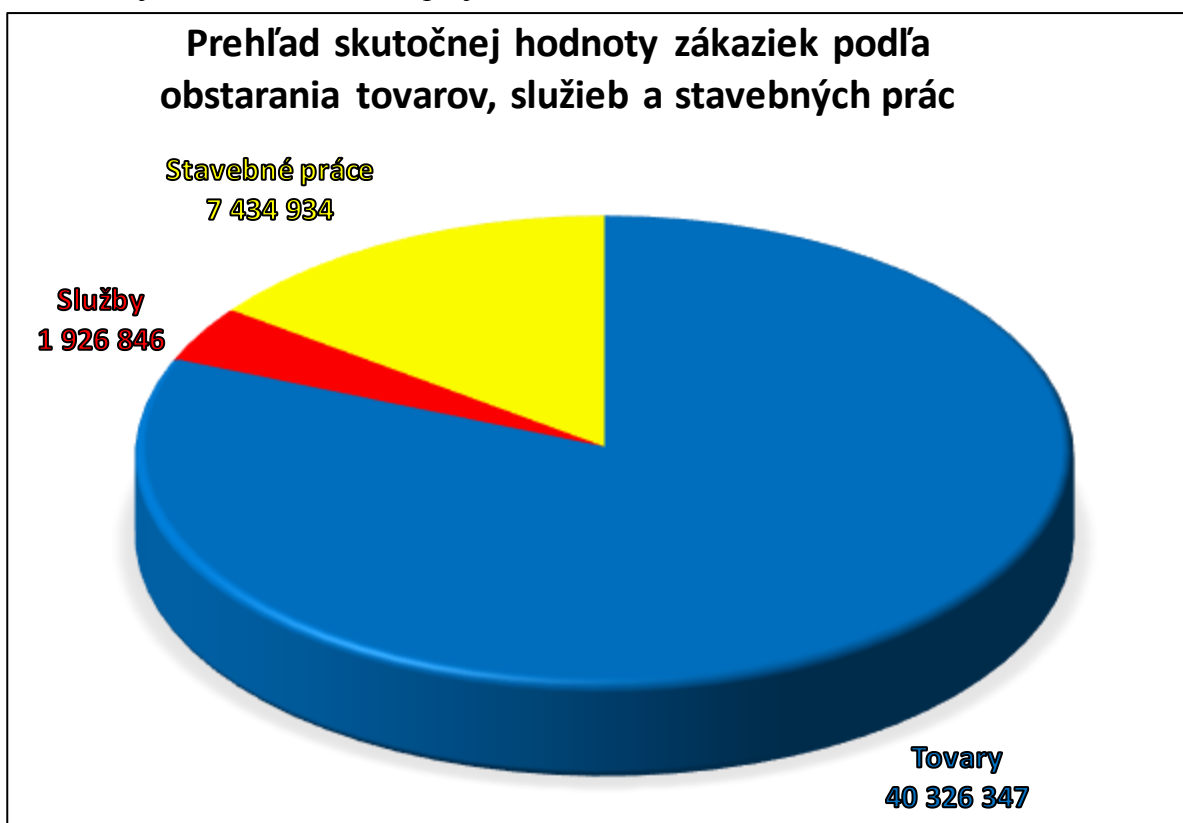
Graf k verejnému obstarávaniu a projektom č. 1



Graf k verejnému obstarávaniu a projektom č. 2



Graf k verejnému obstarávaniu a projektom č. 3

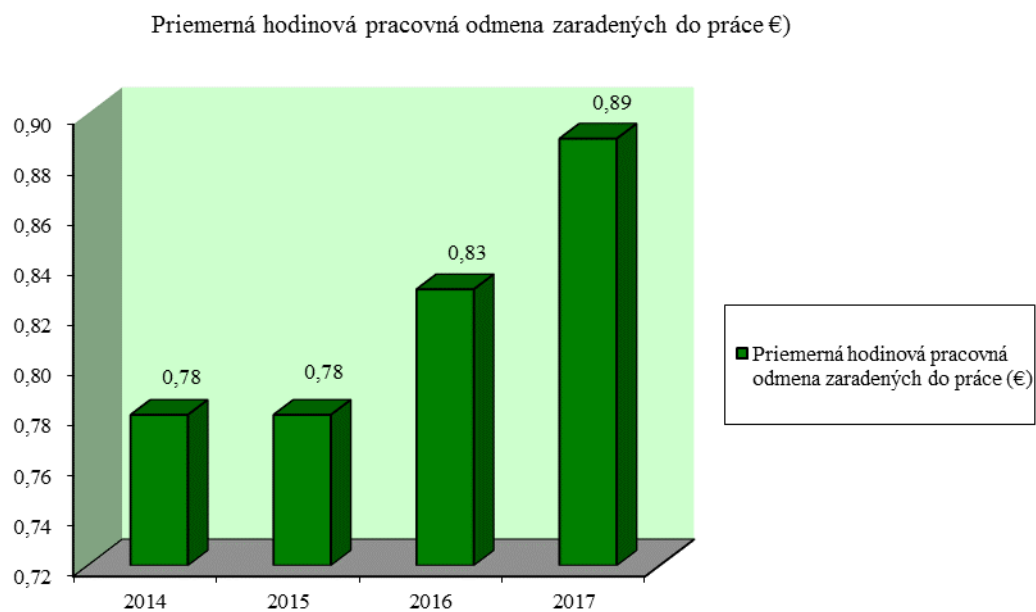
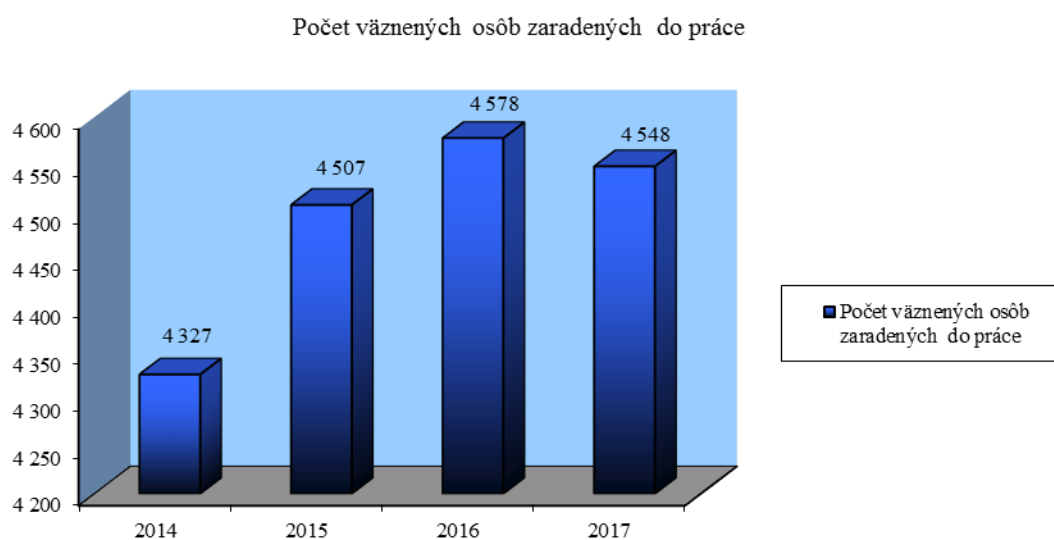
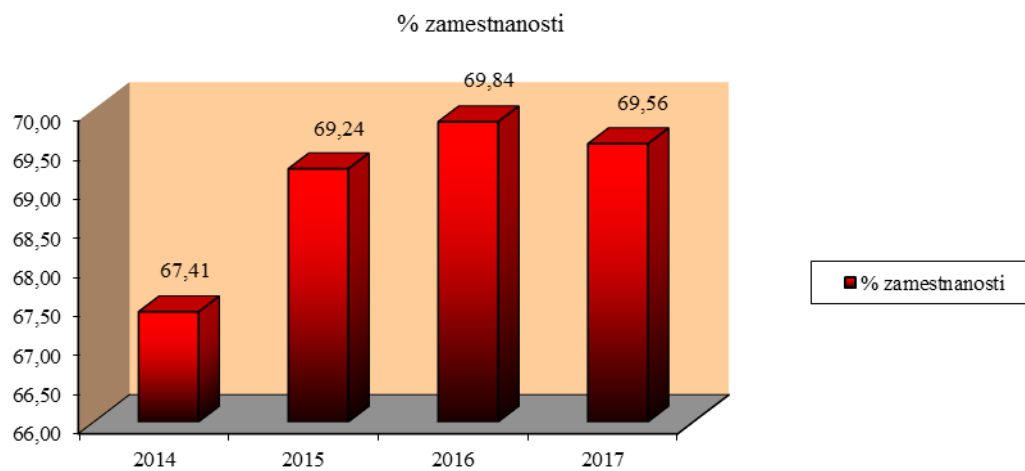


Zamestnávanie obvinených a odsúdených v roku 2017

Tabuľka č. 35

Por. číslo	Organizačná zložka	Priemerný denný počet obvinených a odsúdených			% zamestnanosti	Priemerná hodinová pracovná odmena zaradených v €/hod.
		spolu	z toho			
			zahrnutých do evidencie zamestnanosti	zaradených do práce		
1	Banská Bystrica	330	119	111	93,28	0,86
2	Banská Bystrica-Kráľová	741	599	281	46,91	1,00
3	Bratislava	470	169	169	100,00	0,98
4	Dubnica nad Váhom	411	296	261	88,18	1,08
5	Hrnčiarovce nad Parnou	1 379	976	776	79,51	0,76
6	Ilava	775	459	354	77,12	0,75
7	Košice	690	273	133	48,72	0,94
8	Košice-Šaca	788	607	303	49,92	0,96
9	Leopoldov	1252	821	571	69,55	1,00
10	Levoča	113	103	56	54,37	0,99
11	Nitra	420	148	117	79,05	0,93
12	Nitra-Chrenová	252	224	224	100,00	0,69
13	Prešov	661	393	234	59,54	1,08
14	Ružomberok	360	287	182	63,41	0,72
15	Sučany	414	271	217	80,07	0,89
16	Trenčín	251	88	88	100,00	1,04
17	Želiezovce	725	661	432	65,36	0,80
18	Žilina	238	44	39	88,64	1,02
Spolu		10 270	6 538	4 548	69,56	0,89

Grafy k tabuľke č. 35



Zdravotná starostlivosť

Zdravotný stav príslušníkov podľa zdravotnej klasifikácie v percentách

Tabuľka č. 36

Zdravotná klasifikácia	Rok					
	2012	2013	2014	2015	2016	2017
Skupina A	94,78	93,46	95,00	95,00	95,00	95,00
Skupina C	4,42	3,31	5,00	5,00	5,00	5,00
Skupina D	0,47	1,3	0,00	0,00	0,00	0,00

Graf k tabuľke č. 36



Počet ošetrených a vyšetrených príslušníkov vo všeobecných ambulanciách

Tabuľka č. 37

Ukazovateľ	Rok					
	2012	2013	2014	2015	2016	2017
Počet ošetrených a vyšetrených príslušníkov vo všeobecných ambulanciách	19 050	21 904	22 485	24 033	23 315	22 263
Počet ošetrení a vyšetrení na jedného príslušníka/rok	4,3	4,9	4,78	5,17	4,92	4,89

Graf k tabuľke č. 37



Počet ošetrených a vyšetrených príslušníkov v stomatologických ambulanciách

Tabuľka č. 38

Ukazovateľ	Rok					
	2012	2013	2014	2015	2016	2017
Počet ošetrených a vyšetrených príslušníkov v stomatologických ambulanciách	1 500	1 229	1 373	1 713	1 268	1 135

Graf k tabuľke č. 38

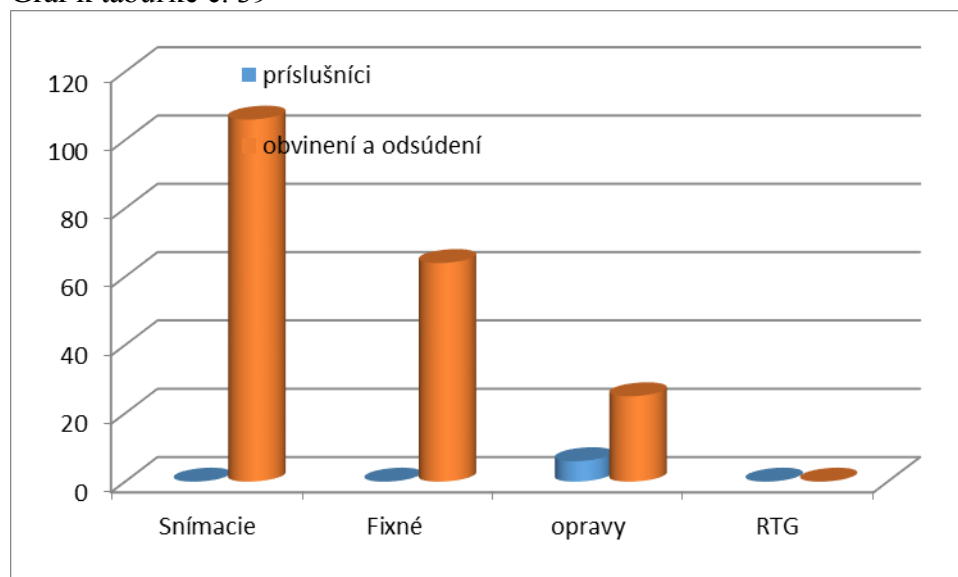


Prehľad činnosti zubno-lekárskeho laboratória – počty vyhotovených zubných protéz, opráv a realizovaných zubných RTG vyšetrení v roku 2017

Tabuľka č. 39

Príslušníci				Obvinení, odsúdení			
Snímacie	Fixné	Opravy	RTG	Snímacie	Fixné	Opravy	RTG
-	-	6	-	106	64	25	-
Spolu: 6				Spolu: 195			
Spolu: 201							

Graf k tabuľke č. 39



Prehľad dočasnej neschopnosti výkonu služby príslušníkov zboru pre chorobu a úraz

Tabuľka č. 40

Rok	Priemerné percento dočasnej neschopnosti	Priemerná dĺžka trvania	Počet dní
2012	1,89	12,26	30 552
2013	2,19	12,63	35 780
2014	2,01	13	31 278
2015	2,18	12,27	35 774
2016	2,25	13,8	37 120
2017	2,14	13,24	35 453

Počet ošetrených a vyšetrených obvinených a odsúdených vo všeobecných ambulanciách

Tabuľka č. 41

Ukazovateľ	Rok					
	2012	2013	2014	2015	2016	2017
Počet ošetrených a vyšetrených osôb	258 436	268 307	260 380	280 129	277 171	295 361
Počet vyšetrení na jednu osobu/rok	24,1	26,48	25,84	28,42	27,62	28,76

Počet ošetrených a vyšetrených obvinených a odsúdených v stomatologických ambulanciách

Tabuľka č. 42

Ukazovateľ	Rok					
	2012	2013	2014	2015	2016	2017
Počet ošetrených a vyšetrených osôb	30 452	26 309	25 985	22 696	20 669	21 346
Počet výkonov	39 581	30 426	31 706	29 800	23 672	22 675
Počet ošetrení na jednu osobu/rok	2,84	2,6	2,58	2,3	2,1	2,21

Počet záchytov drogovu závislých osôb v organizačných zložkách

Tabuľka č. 43

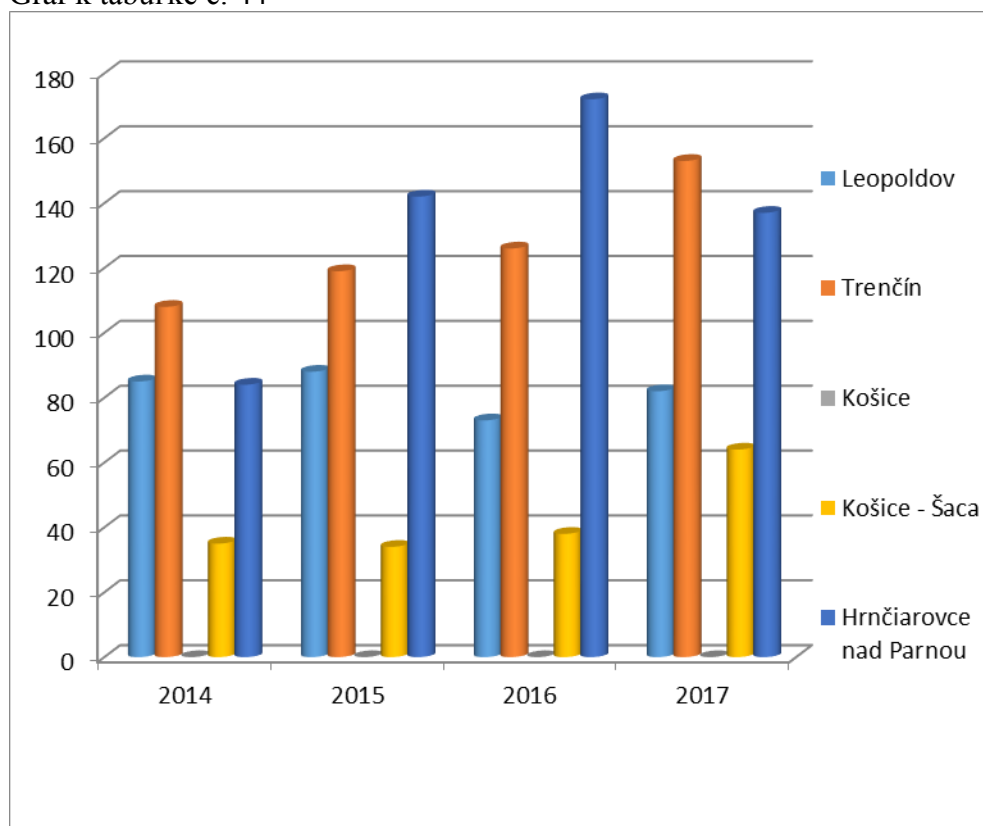
Rok	Počet záchytov
2012	827
2013	785
2014	778
2015	1 059
2016	1 110
2017	952

Prehľad vykonaných ochranných liečení

Tabuľka č. 44

Psychiatrické oddelenia	Rok					
	2012	2013	2014	2015	2016	2017
Leopoldov	99	94	85	88	73	82
Trenčín	144	127	108	119	126	153
Košice	-	-	-	-	-	-
Košice-Šaca	26	32	35	34	38	64
Hrnčiarovce nad Parnou	184	178	84	142	172	137
Spolu	453	431	312	383	409	436

Graf k tabuľke č. 44



Prehľad štatistických ukazovateľov nemocnice Trenčín podľa jednotlivých oddelení

Tabuľka č. 45

Oddelenie	Rok 2017				
	spolu	prepustení	ošetr. dni	priemerná ošetrovacia doba	obložnosť (v %)
Interné	546	550	9070	16,47	57,72
Neurológia a IŠO	525	514	7236	14,8	66,08
Pneumológia	114	115	4787	41,63	65,57
Psychiatria	633	626	21 979	35,11	75,56
Chirurgia	218	216	1341	6,15	30,61
Spolu	2 036	2 021	44 413	22,83	59,11

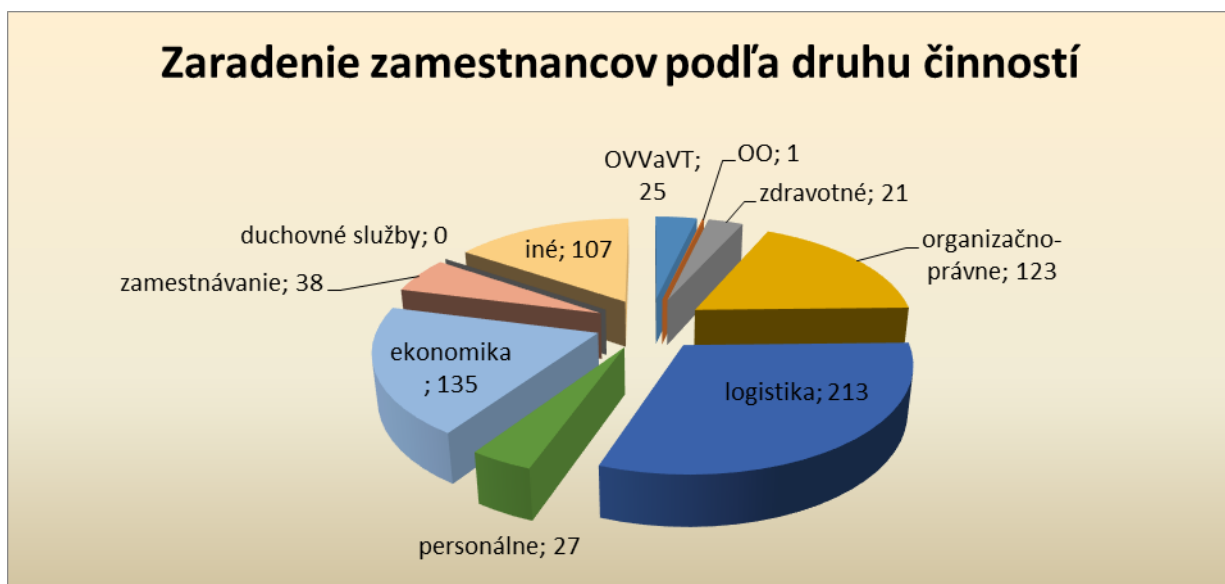
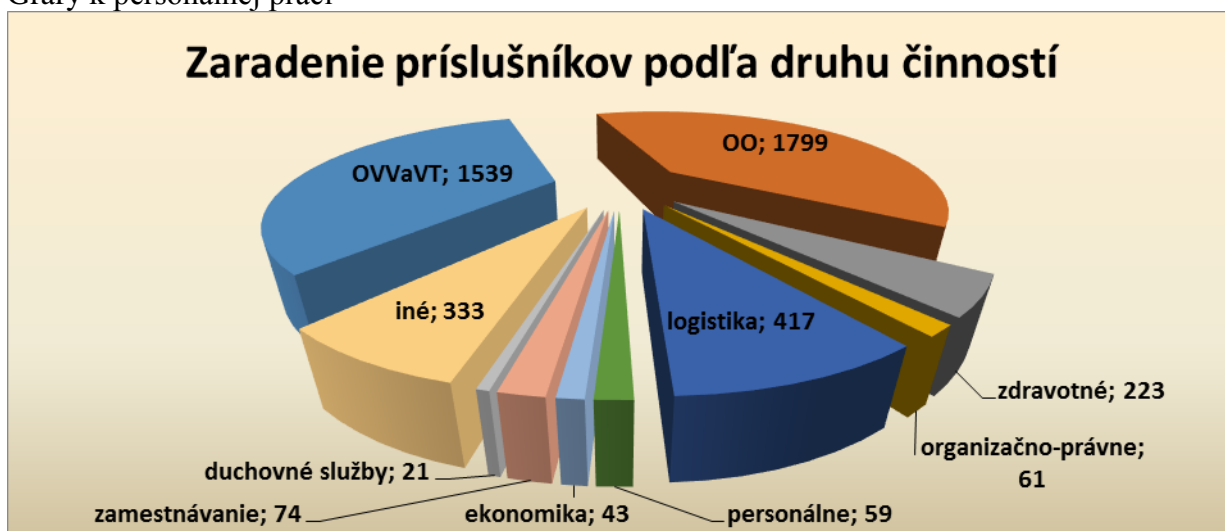
Personálna práca a sociálne zabezpečenie

Plnenie počtov pracovníkov v zbere

Tabuľka č. 46

Ukazovateľ	Pracovníci spolu	Príslušníci	Zamestnanci
Systemizovaný počet	5 516	4 770	710
Rezerva		27	9
Skutočný počet k 31. 12. 2017	5 259	4 569	690
Priemerné evidenčné stavy	5 222,62	4 531,58	691,04

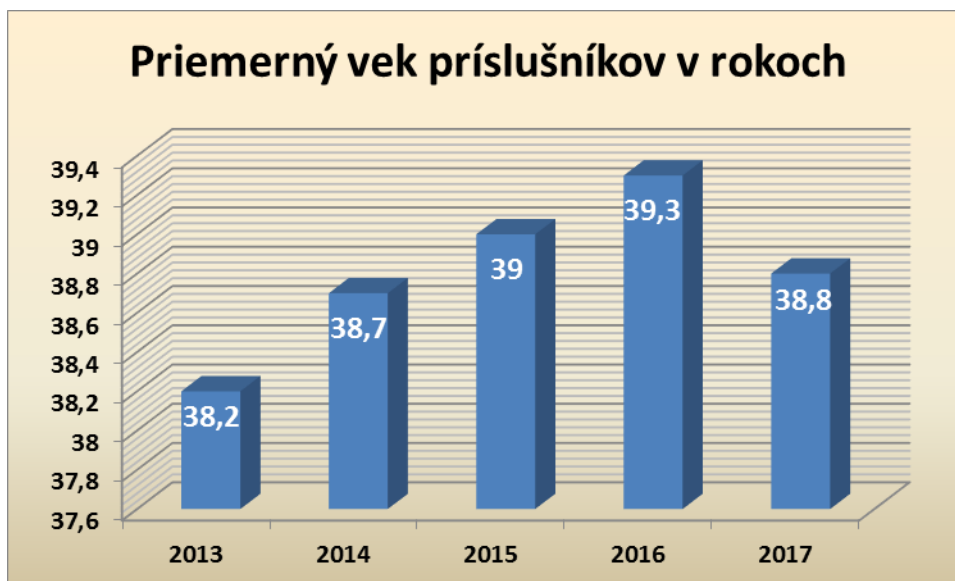
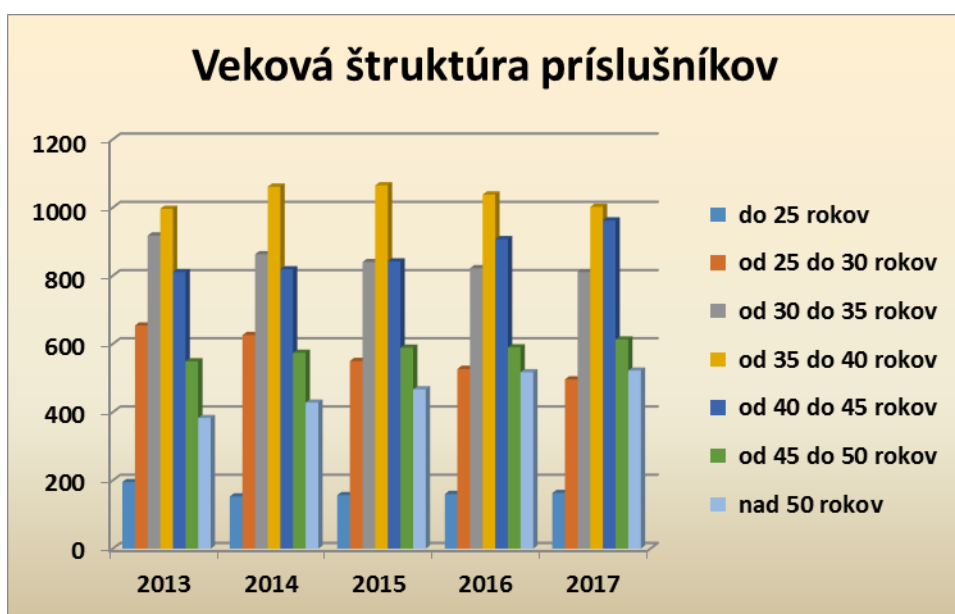
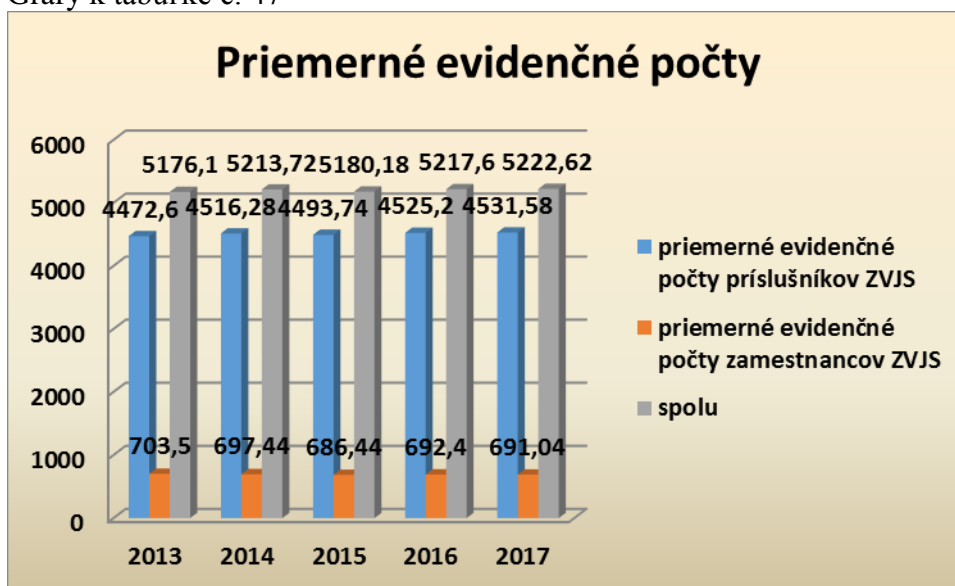
Grafy k personálnej práci



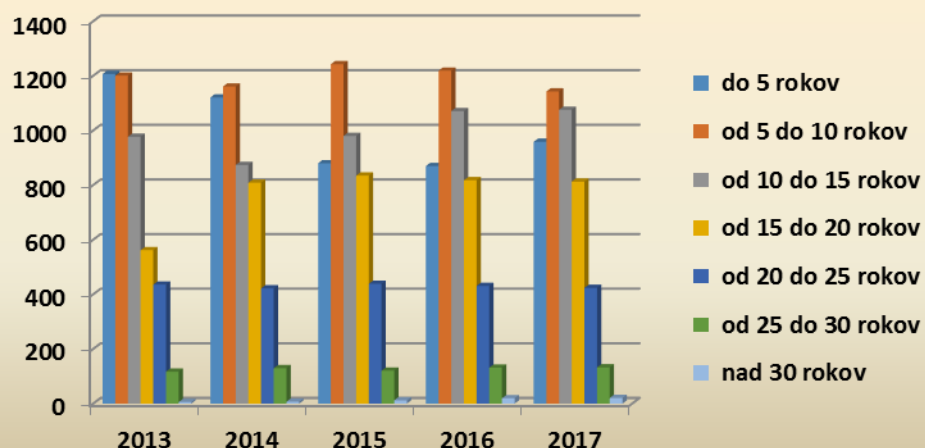
Štruktúrálny prehľad príslušníkov k 31. 12. kalendárneho roka

Tabuľka č. 47

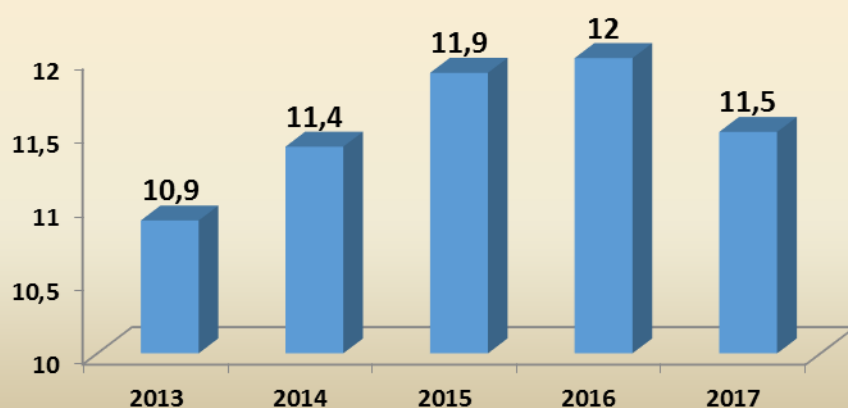
Ukazovateľ		2013	2014	2015	2016	2017
Vek	do 25 rokov	195	153	157	160	163
	od 25 do 30 rokov	654	626	550	527	496
	od 30 do 35 rokov	918	863	840	822	811
	od 35 do 40 rokov	996	1 061	1 065	1 038	1 002
	od 40 do 45 rokov	811	819	842	907	962
	od 45 do 50 rokov	549	574	589	590	613
	nad 50 rokov	383	428	467	517	522
	spolu	4 506	4 524	4 510	4 561	4 569
	priemerný vek príslušníkov v rokoch	38,2	38,7	39,0	39,3	38,8
Dĺžka služby v zbore	do 5 rokov	1 207	1 121	880	870	959
	od 5 do 10 rokov	1 201	1 161	1 243	1 219	1 143
	od 10 do 15 rokov	977	874	980	1071	1076
	od 15 do 20 rokov	562	809	835	818	813
	od 20 do 25 rokov	436	422	439	431	424
	od 25 do 30 rokov	117	130	121	132	133
	nad 30 rokov	6	7	12	20	21
	spolu	4 506	4 524	4 510	4 561	4 569
	priemerná dĺžka služby príslušníkov v rokoch	10,9	11,4	11,9	12,0	11,5
Dosiiahnuté vzdelanie	úplné stredné	2 928	2 857	2 797	2 781	2 724
	% z celkového počtu	65,0	63,2	62,0	61,0	59,6
	vysokoškolské I. stupňa	308	313	289	286	289
	% z celkového počtu	6,8	6,9	6,4	6,3	6,3
	vysokoškolské II. stupňa	1 270	1 354	1 409	1 477	1 537
	% z celkového počtu	28,2	29,9	31,2	32,4	33,6
	vysokoškolské III. stupňa	0	0	15	17	19
	% z celkového počtu	0,0	0,0	0,3	0,4	0,4
	spolu	4 506	4 524	4 510	4 561	4 569



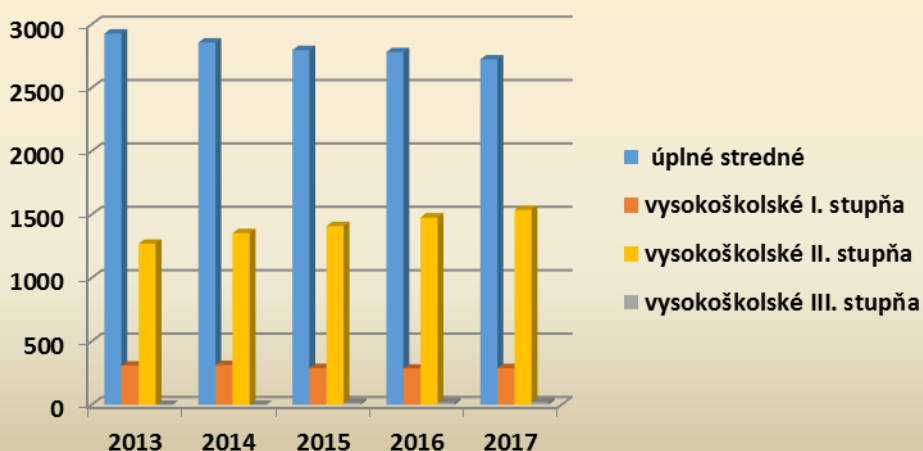
Dĺžka služby



Priemerná dĺžka služby príslušníkov v rokoch



Dosiahnuté vzdelanie príslušníkov



Príjmy a výdavky osobitného účtu za rok 2017 (v eur)

Tabuľka č. 48

A. Príjmy celkom			32 170 625,53
z toho:			
poistné na nemocenské zabezpečenie	(1,4 %)	príslušník	1 071 780,32
	(1,4 %)	služobný úrad	1 071 780,32
poistné na úrazové zabezpečenie	(0,8 %)	služobný úrad	612 819,92
poistné na výsluhový dôchodok	(7,0 %)	príslušník	5 357 828,67
	(20,0 %)	služobný úrad	15 307 703,78
poistné na invalidný výsluhový dôchodok	(3,0 %)	príslušník	2 296 291,04
	(3,0 %)	služobný úrad	2 296 291,04
poistné na výsluhový príspevok	(1,0 %)	príslušník	513 968,73
	(1,0 %)	služobný úrad	513 968,73
poistné odovzdané Sociálnou poisťovňou			12 249,49
prevod poistného do Sociálnej poisťovne			-75 613,89
príspevok na rekreácie zamestnancov			7 931,79
príspevok zo ŠR na odchodné			3 170 212,08
príspevok zo ŠR na úmrtie			9 356,49
ostatné príjmy			4 057,02
B. Výdavky celkom			35 665 512,64
z toho:			
I. Dávky nemocenského zabezpečenia spolu			548 926,30
II. Dávky výsluhového zabezpečenia, sociálneho poistenia, ostatné			35 062 809,45
z toho:			
dôchodkové dávky výsluhového zabezpečenia a sociálneho poistenia			31 298 659,85
dôchodkové dávky invalidného zabezpečenia			350 548,56
odchodné			3 170 212,08
úmrtie			9 356,49
príspevok na pohreb			14 173,95
náhrady za rekreácie			155 953,69
kúpeľná starostlivosť			58 136,88
ostatné			5 767,95
III. Úrazové dávky spolu			53 776,89
C. Príjmy - výdavky (A - B)			-3 494 887,11
D. Príspevok z rozpočtu na krytie schodku OU			4 149 826,35
E. Zostatok osobitného účtu (C + D)			654 939,24

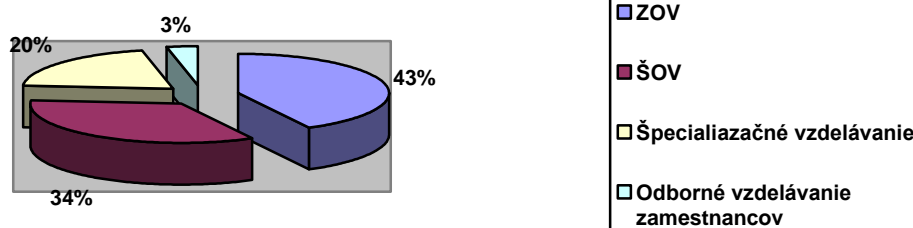
Vzdelávanie príslušníkov zboru a zamestnancov zboru

Prehľad o počte vyškolených príslušníkov zboru a zamestnancov zboru v roku 2017

Tabuľka č. 49

Vzdelávacia aktivita		Počet vyškolených	Spolu
Odborné vzdelávanie príslušníkov zboru	ZOV	267	485
	ŠOV	218	
Odborné vzdelávanie zamestnancov zboru		21	21
Špecializačné vzdelávanie príslušníkov zboru	OK justičnej stráže	28	128
	OK vedúcich zmien	32	
	OK referentov režimu	0	
	SPV I	10	
	SPV II	51	
	OK PBS	0	
	OK psovoda	6	
	OK psovoda špecialistu	1	
Spolu			634

Graf k tabuľke č. 49



Duchovná služba

Celkový prehľad aktivít a počet osôb prítomných pri poskytovaní ekumenickej pastoračnej služby duchovnými Ústredia EPS za rok 2017

Tabuľka č. 50

Úrad/referát EPS	Spoločné aktivity	Počet prítomných na spoločných aktivitách	Individuálne aktivity	Počet prítomných na individuálnych aktivitách
Úrad EPS GR ZVJS	158	1 348/1 780A	230	231
Nitra	51	224	394	394
Ružomberok	207	824	634	993
Košice	317	2 621	238	238
Spolu	733	5 017/1 780A	1 496	1 856
	Aktivity		Počet osôb	
Celkom	2 229		6 873/1 780A	